

BURSA DE VALORI
BUCURESTI S.A.

30 JUN 2011

INTRARE
NR. 7892 IES/KE



GRANITUL S.A.

Sos. Vergului nr. 18, sector 2, BUCURESTI
Tel : 021-350.23.48; 021-350.23.45.
Fax: 021-295.21.80; 021-350.23.45. Cod fiscal R736. Website: www.granitul.ro



Handwritten signatures and initials: two 'soo' signatures, '06', and 'Doy'.

CATRE,

B.V.B.-R.A.S.D.A.O.

B-dul Carol I, nr.34-36, et.13, sector 2, Bucuresti, ROMANIA, Cod Postal 020922

Subscrisa S.C. GRANITUL S.A., cu sediul in Bucuresti, Sos. Vergului, nr. 18, Sector 2, Cod unic de inregistrare 736, atribut fiscal RO, inscrisa la Registrul Comertului sub nr. J/40/1093/1991, reprezentata va comunicam RAPORTUL aferent AGEA din data de 06.06.2011

Anexam prezentei :

- RAPORTUL ANUAL LA 31.12.2011

Cu deosebita consideratie,

ADMINISTRATOR UNIC
EC. URSULEAC DAN

Handwritten signature of Ursuleac Dan

RAPORT ANUAL CONFORM REGULAMENTULUI C.N.VM. NR. 1/2006 PENTRU EXERCITIUL FINANCIAR 31.12.2010

Data raportului: 14.05.2011

Denumirea societatii comerciale : SC GRANITUL SA

Sediu social: Bucuresti, Sos. Vergului, nr.18, Sector 2

Numar de telefon: 021.255.27.35

Cod unic de inregistrare la Oficiul Registrului Comertului: RO 736

Numar de ordine Registrul Comertului: J40/1093/1991

Piata reglementata pe care se tranzactioneaza valorile mobiliare emise: BVB –PIATA RASDAQ

Capital social subscris si varsat: 12.256.438,74 lei

Principalele caracteristici ale valorilor mobiliare emise de societatea comerciala: 2.244.769 actiuni nominative a 5,46 lei / actiune

1. Analiza activitatii societatii comerciale

1.1. a) Descrierea activitatii de baza a societatii comerciale

Obiectul principal de activitate al SC GRANITUL SA este conform codului CAEN 2361 „Fabricarea elementelor din beton pentru constructii”

Activitatea de productie a societatii s-a desfasurat in anul 2010 in hala de productie tuburi si pe poligonul exterior al Punctului de lucru Pantelimon, unde s-au realizat elemente prefabricate diverse. S-a raspuns solicitarilor clientilor prin diversificarea lungimii tuburilor necesare caminelor de vizitare. Aceste solicitari au determinat si diversificarea productiei de prefabricate si anume introducerea in fabricatie a tuturor elementelor ce intra in componenta caminelor realizate din beton si anume: capace prefabricate pentru camine, cu sau fara fonta, fundatii prefabricate pentru camine de vizitare pentru diverse diametre de conducte, aduceri la cota, etc.

Totodata societatea a produs si tuburi armate de canalizare \varnothing 2000 , prefabricate tip L , canivouri, cuve pentru retele termice si telefonice.

In anul 2010 societatea a obtinut venituri si din inchirierea partiala a cladirii administrative situata in Sos. Vergului, nr. 18, unde este si sediul principal al firmei.

b) Precizarea datei de infiintare a societatii comerciale

Societatea Comerciala GRANITUL SA a fost infiintata in baza Legii nr.31/1990 si a Hotararii de Guvern nr. 1104/15.10.1990, sub forma de societate pe actiuni, fiind inmatriculata la Oficiul Registrului Comertului a Municipiului Bucuresti sub nr. J40/1093/14.03.1991, cu sediul in Bucuresti, Sector 2, Soseaua Vergului, Nr.18 .

1.1.1. Elemente de evaluare generala

- a) Pierdere la 31.12.2010= 5.235.582lei (vezi anexa)
- b) Cifra de afaceri la 31.12.2010 = 2.304.055 lei (vezi anexa)
- c) Export nu este cazul
- d) Costuri la 31.12.2010= 7.911.815 lei (vezi anexa)
- e) Lichiditate (disponibil in cont) la 31.12.2010= 418.641 lei (vezi anexa)

1.1.2. Evaluarea nivelului tehnic al societatii comerciale

SC GRANITUL SA se prezinta prin structura utilajelor cu un nivel mediu de tehnologizare .

Elementele produse de societatea noastra fac parte din grupe de produse prefabricate diverse din beton armat , din care elemente componente ale caminelor de vizitare , camere de tragere pentru fibre optice , etc. Pricipalele produse sun tuburile de canalizare din beton simplu cu mufa si imbinare uscata .

1.1.3 Evaluarea activitatii de aprovizionare tehnico- materiala

Materiile prime de baza in cadrul procesului de productie provin din surse indigene si sunt urmatoarele: cimentul , agregatele naturale si otelul beton .

Societatea noastra va inchide productia elementelor din beton pentru constructii la Punctul de lucru Pantelimon.

1.1.4. Evaluarea activitatii de vanzare

Pe parcursul celor trei ani ponderea vanzarilor s-a mentinut, procentul celor doua grupe de produse in cifra de afaceri fiind constanta.

1.1.5. Evaluarea aspectelor legate de angajatii societatii comerciale

La data de 31.12.2010 numarul de personal a fost de 44 angajati, comparativ cu 49 de salariati la 31.12.2009.

In AGEA din data de 27.01.2011 a aprobat Planul de masuri de criza cu restructurarea activitatii si a personalului societatii, incepand cu 01.01.2011. Astfel, la inceputul anului 2011, s-a procedat la concedierea colectiva si la acordarea salariilor compensatorii, conform Contractului colectiv de munca.

1.1.6. Evaluarea aspectelor legate de impactul activitatii de baza a emitentului asupra mediului inconjurator .

SC GRANITUL SA detine pentru punctul de lucru Pantelimon autorizatia de mediu nr. 710/14.08.2003, iar pentru punctul de lucru din Giurgiu- Balastiera Giurgiu – autorizatia nr. 433/30.09.2003.

Depozitele de agregate ale societatii sunt prevazute cu rigole de scurgere a apei menajere . SC GRANITUL SA are incheiat contract de salubritate cu SC ROSAL ECOLOGIC GRUP SA. Totodata societatea are incheiat contract de vidanjare a apelor menajere rezultate in urma procesului tehnologic .

1.1.7. Evaluarea activitatii de cercetare si dezvoltare

Societatea noastra efectueza anual pentru laboratorul propriu, verificarea metrologica a echipamentelor de masurare , verificare supervizata de catre Biroul de Metrologie Legala . Aceasta verificare se efectueza periodic de catre un specialist autorizat B.R.M.L, acesta verificand si operatiile de mentenanta din dotarea laboratorului.

1.1.8. Evaluarea activitatii societatii comerciale privind managementul riscului.

In desfasurarea activitatii sale, Societatea Comerciala GRANITUL SA se confrunta cu o serie de riscuri, cum ar fi riscul de piata, riscul de credit, riscul de lichiditate si riscul fluxului de trezorerie.

Riscul de piata cuprinde trei tipuri de riscuri:

❖ *riscul valutar:*

- este riscul ca valoarea unui instrument financiar sa fluctueze din cauza cursului de schimb valutar;
- ❖ *riscul ratei dobanzii la valoarea justa:*
 - este riscul ca valoarea unui instrument financiar sa fluctueze din cauza variatiilor ratelor de piata ale dobanzii;
 - pana in prezent, Societatea nu a folosit instrumente financiare derivate venite sa acopere riscul ratei dobanzii la valoarea justa;
- ❖ *riscul de pret:*
 - este riscul ca valoarea unui instrument financiar sa fluctueze ca rezultat al schimbarii preturilor pietei, chiar daca aceste schimbari sunt cauzate de factori specifici instrumentelor individuale sau emitentul acestora, sau factori care afecteaza toate instrumentele din piata;

Riscul de credit este riscul ca una dintre partile instrumentului financiar sa nu execute obligatia asumata, cauzand celeilalte parti o pierdere financiara.

Riscul de lichiditate – (numit si riscul de finantare), este riscul ca o entitate sa intalneasca dificultati in procurarea fondurilor necesare pentru indeplinirea angajamentelor aferente instrumentelor financiare. Riscul de lichiditate poate rezulta din incapacitatea de a vinde repede un activ financiar la o valoare apropiata de valoarea sa justa. In acest sens, Societatea a adoptat o politica de recuperare a creantelor care a condus in anul 2010 la o viteza de rotatie a debitelor de 74 de zile.

1.1.9. Elemente de perspectiva privind activitatea societatii:

Având în vedere lipsa comenzilor pe anul 2010, Consiliul de Administratie si Adunarea Generala a Actionarilor de la sfarsitul anului 2010 si inceputul anului 2011, a aprobat restructurarea activitatii si a personalului societatii. Urmare a acestor decizii, conducerea societatii va avea in vedere reducerea costurilor la nivelul veniturilor. Veniturile societatii vor fi asigurate din activitatea de inchiriere a activelor proprietate, valorificarea stocurilor existente si recuperarea creantelor. Se va urmari totodata, inchirierea tuturor imobilelor disponibile, inclusiv a Punctului de lucru Pantelimon.

2. Actiunile corporale ale societatii comerciale

2.1. In cursul anului 2010, activitatea societatii comerciale GRANITUL S.A. s-a desfasurat la cele doua puncte de lucru : Punctul de lucru din Pantelimon –DN 3, KM 13 si Punctul de lucru Giurgiu- Zona Libera Giurgiu, Canalul Plantelor.

Precizam ca activitatea de productie este oprita in totalitate la Punctul de lucru Giurgiu. Astfel, Consiliul de Administratie a propus spre aprobare Adunarii Generale a Actionarilor dezafectarea, demolarea si desfiintarea Punctului de lucru Giurgiu, precum si valorificarea ca deseuri feroase a instalatiilor din cadrul balastierei. In cadrul AGA din data de 13.09.2010 s-a aprobat dezafectarea, demolarea si desfiintarea Punctului de lucru Giurgiu, precum si valorificarea ca deseuri feroase a instalatiilor din cadrul balastierei

2.3. SC GRANITUL SA nu are probleme legate de dreptul de proprietate asupra activelor corporale ale societatii.

3.1. Piata valorilor mobiliare emise de societatea comerciala

Actiunile S.C. GRANITUL S.A. se tranzactioneaza din 13.05.1997 pe piata RASDAQ, iar din anul 2004 la Bursa de Valori Bucuresti.

3.2. In ultimii trei ani , actionarii au hotarat in sedintele AGA , acoperirea pierderilor inregistrate din alte rezerve.

3.3. Nu s-au desfasurat activitati ale societatii comerciale GRANITUL SA , de achizitionare a propriilor actiuni.

4. Conducerea societatii comerciale

Conducerea societatii a fost asigurata pe parcursul anului 2010 de catre Consiliul de Administratie reprezentat de catre domnii: Cismaru Ioan, Ursuleac Dan, dl. Ionel Giuglea. In conformitate cu prevederile art.143 alin. 1 si 4 din legea nr.31/1990 Consiliul de Administratie a delegat atributiile de conducere unui Director General in persoana Domnului Paunescu Ilie.

In sedinta AGOA din data de 27.01.2011, s-a stabilit revocarea mandatului membrilor Consiliului de Administratie si numirea unui administrator unic, in persoana D-lui Ursuleac Dan, cu o durata a mandatului de 4 ani.

4.2. Prezentarea listei membrilor conducerii executive a societatii comerciale

- Ursuleac Dan, in calitate de administrator, este ales pentru o perioada de patru ani
- Paunescu Ilie, in calitate de Director general, numit pentru o perioada de patru ani


Precizam ca, pentru punctele 4.2. b, c, si 4.3. nu se impun mentiuni deoarece nu este cazul.

5. Situatia financiar contabila

A se vedea anexele prezentului raport.


Presedinte C.A.

Ec. Cismaru Ioan




Director General

Ing. Dipl. Paunescu Ilie



Director Economic

Ec. Frunza Amalia Gianina



Bifați numai dacă Mari Contribuabili care depun bilanțul la București
este cazul: Sucursala

Dacă entitatea a optat pentru un exercițiu financiar diferit de anul calendaristic, potrivit art.27 alin.(3) din Legea contabilității nr.82/1991

M.F.P. - ANAF - DGFPMB
 ADMINISTRAȚIA FINANTELOR PUBLICE
 CONTRIBUABILI MIJLOCII

Data 27 MAI 2011
 Nr. 104063A
 2

Entitatea S.C.GRANITUL S.A.

Adresa	Județ	Sector	Localitate			
	București	Sector 2	București			
	Strada	Nr.	Bloc	Scara	Ap.	Telefon
	SOS.VERGULUI	18				0212553030

Număr din registrul comerțului J40-1093-1991 ✓ Cod unic de înregistrare 736

Forma de proprietate 34-Societati comerciale pe acțiuni

Activitatea preponderentă (cod și denumire clasă CAEN)

2361 Fabricarea produselor din beton pentru construcții

F10 - pag. 1

BILANȚ
 la data de 31.12.2010

Formular 10

- lei -

Denumirea elementului	Nr. rd.	Sold la:	
		01.01.2010	31.12.2010
A	B	1	2
A. ACTIVE IMOBILIZATE			
I. IMOBILIZĂRI NECORPORALE			
1. Cheltuieli de constituire (ct.201-2801)	01		
2. Cheltuielile de dezvoltare (ct.203-2803-2903)	02		
3. Concesiuni, brevete, licențe, mărci comerciale, drepturi și active similare și alte imobilizări necorporale (ct. 205 + 208 - 2805 - 2808 - 2905 - 2908)	03		
4. Fond comercial (ct.2071-2807-2907)	04		
5. Avansuri și imobilizări necorporale în curs de execuție (ct.233+234-2933)	05		
TOTAL (rd.01 la 05)	06		
II. IMOBILIZĂRI CORPORALE			
1. Terenuri și construcții (ct. 211 + 212 - 2811 - 2812 - 2911 - 2912)	07	6.957.181	6.238.951
2. Instalații tehnice și mașini (ct. 213 + 223 - 2813 - 2913)	08	4.601.790	824.083
3. Alte instalații, utilaje și mobilier (ct. 214 + 224 - 2814 - 2914)	09	20.565	17.998
4. Avansuri și imobilizări corporale în curs de execuție (ct. 231 + 232 - 2931)	10	47.093	47.094
TOTAL (rd. 07 la 10)	11	11.626.629	7.128.126
III. IMOBILIZĂRI FINANCIARE			
1. Acțiuni deținute la entitățile afiliate (ct. 261 - 2961)	12		
2. Împrumuturi acordate entităților afiliate (ct. 2671 + 2672 - 2964)	13		
3. Interese de participare (ct. 263 - 2962)	14		
4. Împrumuturi acordate entităților de care compania este legată în virtutea intereselor de participare (ct. 2673 + 2674 - 2965)	15		
5. Investiții deținute ca imobilizări (ct. 265 - 2963)	16		

6. Alte împrumuturi (ct. 2675* + 2676* + 2677 + 2678* + 2679* - 2966* - 2968*)	17	50.000	76.754
TOTAL (rd. 12 la 17)	18	50.000	76.754
ACTIVE IMOBILIZATE - TOTAL (rd. 06 + 11 + 18)	19	11.676.629	7.204.880
B. ACTIVE CIRCULANTE			
I. STOCURI			
1. Materii prime și materiale consumabile (ct. 301 + 321 + 302 + 322 + 303 + 323 +/- 308 + 351 + 358 + 381 + 328 +/- 388 - 391 - 392 - 3951 - 3958 - 3959)	20	125.556	86.874
2. Producția în curs de execuție (ct. 331 + 332 + 341 +/- 348* - 393 - 3941 - 3952)	21		
3. Produse finite și mărfuri (ct. 345 + 346 +/- 348* + 354 + 356 + 357 + 361 + 326 +/- 368 + 371 + 327 +/- 378 - 3945 - 3946 - 3953 - 3954 - 3956 - 3957 - 396 - 397 - 4428)	22	310.351	227.531
4. Avansuri pentru cumpărări de stocuri (ct. 4091)	23		
TOTAL (rd. 20 la 23)	24	435.907	314.405
II. CREANȚE (Sumele care urmează să fie încasate după o perioadă mai mare de un an trebuie prezentate separat pentru fiecare element.)			
1. Creanțe comerciale (ct. 2675* + 2676* + 2678* + 2679* - 2966* - 2968* + 4092 + 411 + 413 + 418 - 491)	25	368.981	480.640
2. Sume de încasat de la entitățile afiliate (ct. 451** - 495*)	26		
3. Sume de încasat de la entitățile de care compania este legată în virtutea intereselor de participare (ct. 453 - 495*)	27		
4. Alte creanțe (ct. 425 + 4282 + 431** + 437** + 4382 + 441** + 4424 + 4428** + 444** + 445 + 446** + 447** + 4482 + 4582 + 461 + 473** - 496 + 5187)	28	78.480	88.785
5. Capital subscris și nevărsat (ct. 456 - 495*)	29		
TOTAL (rd. 25 la 29)	30	447.461	569.425
III. INVESTIȚII PE TERMEN SCURT			
1. Acțiuni deținute la entitățile afiliate (ct. 501 - 591)	31	0	
2. Alte investiții pe termen scurt (ct. 505 + 506 + 508 - 595 - 596 - 598 + 5113 + 5114)	32		
TOTAL (rd. 31 + 32)	33	0	
IV. CASA ȘI CONTURI LA BĂNCI (ct. 5112 + 512 + 531 + 532 + 541 + 542)	34	726.253	418.641
ACTIVE CIRCULANTE - TOTAL (rd. 24 + 30 + 33 + 34)	35	1.609.621	1.302.471
C. CHELTUIELI ÎN AVANS (ct. 471)	36	9.117	1.593
D. DATORII: SUMELE CARE TREBUIE PLĂTITE ÎNTR-O PERIOADĂ DE PÂNĂ LA UN AN			
1. Împrumuturi din emisiunea de obligațiuni, prezentându-se separat împrumuturile din emisiunea de obligațiuni convertibile (ct. 161 + 1681 - 169)	37		
2. Sume datorate instituțiilor de credit (ct. 1621 + 1622 + 1624 + 1625 + 1627 + 1682 + 5191 + 5192 + 5198)	38		
3. Avansuri încasate în contul comenzilor (ct. 419)	39	15.712	25.671
4. Datorii comerciale - furnizori (ct. 401 + 404 + 408)	40	83.569	37.032
5. Efecte de comerț de plătit (ct. 403 + 405)	41		
6. Sume datorate entităților afiliate (ct. 1661 + 1685 + 2691 + 451***)	42		
7. Sume datorate entităților de care compania este legată în virtutea intereselor de participare (ct. 1663 + 1686 + 2692 + 453***)	43		

8. Alte datorii, inclusiv datoriile fiscale și datoriile privind asigurările sociale (ct. 1623 + 1626 + 167 + 1687 + 2693 + 421 + 423 + 424 + 426 + 427 + 4281 + 431*** + 437*** + 4381 + 441*** + 4423 + 4428*** + 444*** + 446*** + 447*** + 4481 + 455 + 456*** + 457 + 4581 + 462 + 473*** + 509 + 5186 + 5193 + 5194 + 5195 + 5196 + 5197)	44	129.607	229.176
TOTAL (rd. 37 la 44)	45	228.888	291.879
E. ACTIVE CIRCULANTE NETE/DATORII CURENTE NETE (rd. 35 + 36 - 45 - 63)	46	1.389.850	1.012.185
F. TOTAL ACTIVE MINUS DATORII CURENTE (rd. 19 + 46)	47	13.066.479	8.217.065
G. DATORII: SUMELE CARE TREBUIE PLĂTITE ÎNTR-O PERIOADĂ MAI MARE DE UN AN			
1. Împrumuturi din emisiunea de obligațiuni, prezentându-se separat împrumuturile din emisiunea de obligațiuni convertibile (ct. 161 + 1681 - 169)	48		
2. Sume datorate instituțiilor de credit (ct. 1621 + 1622 + 1624 + 1625 + 1627 + 1682 + 5191 + 5192 + 5198)	49		
3. Avansuri încasate în contul comenzilor (ct. 419)	50		
4. Datorii comerciale - furnizori (ct. 401 + 404 + 408)	51		
5. Efecte de comerț de plătit (ct. 403 + 405)	52		
6. Sume datorate entităților afiliate (ct. 1661 + 1685 + 2691 + 451***)	53		
7. Sume datorate entităților de care compania este legată în virtutea intereselor participare (ct. 1663 + 1686 + 2692 + 453***)	54		
8. Alte datorii, inclusiv datoriile fiscale și datoriile privind asigurările sociale (ct. 1623 + 1626 + 167 + 1687 + 2693 + 421 + 423 + 424 + 426 + 427 + 4281 + 431*** + 437*** + 4381 + 441*** + 4423 + 4428*** + 444*** + 446*** + 447*** + 4481 + 455 + 456*** + 4581 + 462 + 473*** + 509 + 5186 + 5193 + 5194 + 5195 + 5196 + 5197)	55	59.672	20.921
TOTAL (rd. 48 la 55)	56	59.672	20.921
H. PROVIZIOANE			
1. Provizioane pentru pensii și obligații similare (ct. 1515)	57		
2. Provizioane pentru impozite (ct. 1516)	58		
3. Alte provizioane (ct. 1511 + 1512 + 1513 + 1514 + 1518)	59		424.918
TOTAL (rd. 57 la 59)	60		424.918
I. VENITURI ÎN AVANS			
1. Subvenții pentru investiții (ct. 475)	61		
2. Venituri înregistrate în avans (ct. 472) - total (rd.63 + 64), din care:	62		
Sume de reluat într-o perioadă de pana la un an (ct. 472*)	63		
Sume de reluat într-o perioadă mai mare de un an (ct. 472*)	64		
Fond comercial negativ (ct.2075)	65		
TOTAL (rd. 61 + 62 + 65)	66		
J. CAPITAL ȘI REZERVE			
I. CAPITAL			
1. Capital subscris vărsat (ct. 1012)	67	12.256.439	12.256.439
2. Capital subscris nevărsat (ct. 1011)	68		
3. Patrimoniul regiei (ct. 1015)	69		
TOTAL (rd. 67 la 69)	70	12.256.439	12.256.439
II. PRIME DE CAPITAL (ct. 104)	71	14.660	14.660
III. REZERVE DIN REEVALUARE (ct. 105)	72	520.114	520.115
IV. REZERVE			

1. Rezerve legale (ct. 1061)	73	110.310	110.310
2. Rezerve statutare sau contractuale (ct. 1063)	74		
3. Rezerve reprezentând surplusul realizat din rezerve din reevaluare (ct. 1065)	75		
4. Alte rezerve (ct. 1068)	76	654.419	105.284
TOTAL (rd. 73 la 76)	77	764.729	215.594
Acțiuni proprii (ct. 109)	78		
Câștiguri legate de instrumentele de capitaluri proprii (ct. 141)	79		
Pierderi legate de instrumentele de capitaluri proprii (ct. 149)	80		
V. PROFITUL SAU PIERDEREA REPORTAT(Ă)	SOLD C (ct. 117)	9.400	
	SOLD D (ct. 117)		
VI. PROFITUL SAU PIERDEREA EXERCIȚIULUI FINANCIAR	SOLD C (ct. 121)	0	0
	SOLD D (ct. 121)	558.535	5.235.582
Repartizarea profitului (ct. 129)	85		
CAPITALURI PROPRII - TOTAL (rd. 70+71+ 72+ 77 - 78 + 79 - 80+81 - 82 + 83 - 84 - 85)	86	13.006.807	7.771.226
Patrimoniul public (ct. 1016)	87		
CAPITALURI - TOTAL (rd. 86 + 87)	88	13.006.807	7.771.226

Suma de control F10 : 189400288 / 449279682

*) Conturi de repartizat dupa natura elementelor respective.

**) Solduri debitoare ale conturilor respective.

***) Solduri creditoare ale conturilor respective.

Rd.25 - Sumele înscrise la acest rând și preluate din conturile 2675 la 2679 reprezintă creanțele aferente contractelor de leasing financiar și altor contracte asimilate, precum și alte creanțe imobilizate, scadente într-o perioadă mai mică de 12 luni.

ADMINISTRATOR,

INTOCMIT,

Numele si prenumele

ING. ILIE PAUNESCU

Numele si prenumele

EC. GIANINA FRUNZA

natura

Calitatea

11-DIRECTOR ECONOMIC

Stampila unitatii



Semnătura

Nr.de inregistrare in organismul profesional:

Formular
VALIDAT

CONTUL DE PROFIT ȘI PIERDERE

la data de 31.12.2010

- lei -

Formular 20

Denumirea indicatorilor	Nr. rd.	Exercițiul financiar	
		2009	2010
A	B	1	2
1. Cifra de afaceri netă (rd. 02+03-04+05+06)	01	2.442.117	2.304.055
Producția vândută (ct.701+702+703+704+705+706+708)	02	2.433.178	2.277.030
Venituri din vânzarea mărfurilor (ct. 707)	03	8.939	27.025
Reduceri comerciale acordate (ct. 709)	04		
Venituri din dobânzi înregistrate de entitățile radiate din Registrul general și care mai au în derulare contracte de leasing (ct.766*)	05		
Venituri din subvenții de exploatare aferente cifrei de afaceri nete (ct.7411)	06		
Venituri aferente costului producției în curs de execuție (ct.711+712)			
Sold C	07	0	
Sold D	08	9.648	74.882
3. Producția realizată de entitate pentru scopurile sale proprii și capitalizată (ct.721+ 722)	09		24.350
4. Alte venituri din exploatare (ct.758+7417+7815)	10	18.587	395.906
-din care, venituri din fondul comercial negativ	11		
VENITURI DIN EXPLOATARE – TOTAL (rd. 01+ 07 - 08 + 09 + 10)	12	2.451.056	2.649.429
5. a) Cheltuieli cu materiile prime și materialele consumabile (ct.601+602-7412)	13	606.704	725.954
Alte cheltuieli materiale (ct.603+604+606+608)	14	43.925	19.364
b) Alte cheltuieli externe (cu energie și apă)(ct.605-7413)	15	67.959	91.892
c) Cheltuieli privind mărfurile (ct.607)	16	4.872	21.282
Reduceri comerciale primite (ct. 609)	17		
5. Cheltuieli cu personalul (rd. 19 +20), din care:	18	1.428.441	1.307.728
a) Salarii și indemnizații (ct.641+642+643+644-7414)	19	1.128.764	984.775
b) Cheltuieli cu asigurările și protecția socială (ct.645-7415)	20	299.677	322.953
7.a) Ajustări de valoare privind imobilizările corporale și necorporale (rd. 22 - 23)	21	337.785	356.302
a.1) Cheltuieli (ct.6811+6813)	22	337.785	356.302
a.2) Venituri (ct.7813)	23		
b) Ajustări de valoare privind activele circulante (rd. 25 - 26)	24	0	137.713
b.1) Cheltuieli (ct.654+6814)	25	25.174	139.287
b.2) Venituri (ct.754+7814)	26	25.174	1.574
8. Alte cheltuieli de exploatare (rd. 28 la 31)	27	558.671	4.792.834
8.1. Cheltuieli privind prestațiile externe (ct.611+612+613+614+621+622+623+624+625+626+627+628-7416)	28	438.920	445.765
8.2. Cheltuieli cu alte impozite, taxe și vărsăminte asimilate (ct.635)	29	106.595	134.188
8.3. Alte cheltuieli (ct.652+658)	30	13.156	4.212.881

Cheltuieli cu dobânzile de refinanțare înregistrate de entitățile radiate din Registrul general și care mai au în derulare contracte de leasing (ct.666*)	31		
Ajustări privind provizioanele (rd. 33 - 34)	32		424.918
- Cheltuieli (ct.6812)	33		424.918
- Venituri (ct.7812)	34		
CHELTUIELI DE EXPLOATARE – TOTAL (rd. 13 la 16 - 17 + 18 + 21 + 24 + 27 + 32)	35	3.048.357	7.877.987
PROFITUL SAU PIERDEREA DIN EXPLOATARE:			
- Profit (rd. 12 - 35)	36	0	0
- Pierdere (rd. 35 - 12)	37	597.301	5.228.558
9. Venituri din interese de participare (ct.7611+7613)	38		
- din care, veniturile obținute de la entitățile afiliate	39		
10. Venituri din alte investiții și împrumuturi care fac parte din activele imobilizate (ct.763)	40		
- din care, veniturile obținute de la entitățile afiliate	41		
11. Venituri din dobânzi (ct.766*)	42	96.128	17.778
- din care, veniturile obținute de la entitățile afiliate	43		
Alte venituri financiare (ct.762+764+765+767+768)	44	2.805	15.476
VENITURI FINANCIARE – TOTAL (rd. 38 + 40 + 42 + 44)	45	98.933	33.254
12. Ajustări de valoare privind imobilizările financiare și investițiile financiare deținute ca active circulante (rd. 47 - 48)	46		
- Cheltuieli (ct.686)	47		
- Venituri (ct.786)	48		
13. Cheltuieli privind dobânzile (ct.666*-7418)	49	12.558	7.854
- din care, cheltuielile în relația cu entitățile afiliate	50		
Alte cheltuieli financiare (ct.663+664+665+667+668)	51	41.876	25.974
CHELTUIELI FINANCIARE – TOTAL (rd. 46 + 49 + 51)	52	54.434	33.828
PROFITUL SAU PIERDEREA FINANCIAR(Ă):			
- Profit (rd. 45 - 52)	53	44.499	0
- Pierdere (rd. 52 - 45)	54	0	574
14. PROFITUL SAU PIERDEREA CURENT(Ă):			
- Profit (rd. 12 + 45 - 35 - 52)	55	0	0
- Pierdere (rd. 35 + 52 - 12 - 45)	56	552.802	5.229.132
15. Venituri extraordinare (ct.771)	57		
16. Cheltuieli extraordinare (ct.671)	58		
17. PROFITUL SAU PIERDEREA DIN ACTIVITATEA EXTRAORDINARĂ:			
- Profit (rd. 57 - 58)	59	0	0
- Pierdere (rd. 58 - 57)	60	0	0
VENITURI TOTALE (rd. 12 + 45 + 57)	61	2.549.989	2.682.683
CHELTUIELI TOTALE (rd. 35 + 52 + 58)	62	3.102.791	7.911.815

PROFITUL SAU PIERDEREA BRUT(Ă):			
- Profit (rd. 61 - 62)	63	0	0
- Pierdere (rd. 62 - 61)	64	552.802	5.229.132
18. Impozitul pe profit (ct.691)	65	5.733	6.450
19. Alte impozite ne reprezentate la elementele de mai sus (ct.698)	66		
20. PROFITUL SAU PIERDEREA NET(Ă) A EXERCITIULUI FINANCIAR:			
- Profit (rd. 63 - 64 - 65 - 66)	67	0	0
- Pierdere (rd. 64 + 65 + 66 - 63)	68	558.535	5.235.582

Suma de control F20 : 86296054 / 449279682

*) Conturi de repartizat după natura elementelor respective.

Rd.19 - la acest rând se cuprind și drepturile colaboratorilor, stabilite potrivit legislației muncii, care se preiau din rulajul debitor al contului 621 „Cheltuieli cu colaboratorii”, analitic „Colaboratori persoane fizice”.


ADMINISTRATOR,

Numele și prenumele

ING. ILIE PAUNESCU

Semnătura

Stampila unității



Formular
VALIDAT

INTOCMIT,

Numele și prenumele

EC. GIANINA FRUNZA

Calitatea

11--DIRECTOR ECONOMIC

Semnătura

Nr. de înregistrare în organismul profesional:

DATE INFORMATIVE

F30 - pag. 1

la data de 31.12.2010

Formular 30

- lei -

I. Date privind rezultatul inregistrat	Nr. rd.	Nr.unități	Sume	
A	B	1	2	
Unități care au inregistrat profit	01	0	0	
Unități care au inregistrat pierdere	02	1	5.235.582	
II Date privind plățile restante	Nr. rd.	Total, din care:	Pentru activitatea curentă	Pentru activitatea de investitii
A	B	1=2+3	2	3
Plăți restante – total (rd.04+08+14 la 18+22), din care:	03	23.877	23.877	
Furnizori restanți – total (rd. 05 la 07), din care:	04			
peste 30 de zile	05			
- peste 90 de zile	06			
- peste 1 an	07			
Obligații restante fata de bugetul asigurarilor sociale – total (rd.09 la 13), din care:	08	18.321	18.321	
- Contributii pentru asigurari sociale de stat datorate de angajatori, salariați și alte persoane asimilate	09	13.222	13.222	
- Contributii pentru fondul asigurarilor sociale de sanatate	10	4.496	4.496	
- Contribuția pentru pensia suplimentară	11			
- Contributii pentru bugetul asigurarilor pentru somaj	12	363	363	
- Alte datorii sociale	13	240	240	
Obligații restante fata de bugetele fondurilor speciale și alte fonduri	14	145	145	
Obligații restante fata de alți creditori	15			
Impozite și taxe neplătite la termenul stabilit la bugetul de stat	16	5.411	5.411	
Impozite și taxe neplătite la termenul stabilit la bugetele locale	17			
Credite bancare nerambursate la scadența – total (rd. 19 la 21), din care:	18			
- restante după 30 de zile	19			
- restante după 90 de zile	20			
- restante după 1 an	21			
Dobanzi restante	22			
III. Numar mediu de salariați	Nr. rd.	31.12.2009	31.12.2010	
A	B	1	2	
Numar mediu de salariați	23	49	44	

IV. Plăți de dobanzi si redevente	Nr. rd.	Sume (lei)	
A	B	1	
Venituri brute din dobânzi platite de persoanele juridice romane catre persoanele fizice nerezidente din statele membre ale Uniunii Europene, din care:	24		
- impozitul datorat la bugetul de stat	25		
Venituri brute din dobanzi platite de persoanele juridice romane catre persoane juridice afiliate*) nerezidente din statele membre ale Uniunii Europene, din care:	26		
- impozitul datorat la bugetul de stat	27		
Venituri din redevente platite de persoanele juridice romane catre persoane juridice afiliate *) nerezidente din statele membre ale Uniunii Europene, din care:	28		
- impozitul datorat la bugetul de stat	29		
V. Tichete de masă	Nr. rd.	Sume (lei)	
A	B	1	
Contravaloarea tichetelor de masă acordate salariatilor	30		
VI. Cheltuieli efectuate pentru activitatea de cercetare - dezvoltare **)	Nr. rd.	31.12.2009	31.12.2010
A	B	1	2
Cheltuieli de cercetare - dezvoltare, din care:	31		
- din fonduri publice	32		
- din fonduri private	33		
VII. Cheltuieli de inovare ***)	Nr. rd.	31.12.2009	31.12.2010
A	B	1	2
Cheltuieli de inovare - total (rd. 35 la 37), din care:	34		
- cheltuieli de inovare finalizate în cursul perioadei	35		
- cheltuieli de inovare în curs de finalizare în cursul perioadei	36		
- cheltuieli de inovare abandonate în cursul perioadei	37		
VIII. Alte informații	Nr. rd.	31.12.2009	31.12.2010
A	B	1	2
Imobilizări financiare, în sume brute (rd. 39 + 47), din care:	38	50.000	76.754
Acțiuni deținute la entitățile afiliate, interese de participare, alte titluri imobilizate și obligațiuni pe termen lung, în sume brute (rd. 40 la 46), din care:	39		
- acțiuni cotate emise de rezidenți	40		
- acțiuni necotate emise de rezidenți	41		
- părți sociale emise de rezidenți	42		
- obligațiuni emise de rezidenți	43		
- acțiuni emise de organisme de plasament colectiv (inclusiv de SIF-uri) emise de rezidenți	44		
- acțiuni și părți sociale emise de nerezidenți	45		
- obligațiuni emise de nerezidenți	46		
Creanțe imobilizate, în sume brute (rd. 48 + 49), din care:	47	50.000	76.754
- creanțe imobilizate în lei și exprimate în lei, a caror decontare se face în funcție de cursul unei valute (din ct. 267)	48	50.000	76.754
- creanțe imobilizate în valută (din ct. 267)	49		

Creanțe comerciale, avansuri acordate furnizorilor și alte conturi asimilate, în sume brute (ct. 4092 + 411 + 413 + 418)	50	533.169	780.966
Creanțe în legătură cu personalul și conturi asimilate (ct. 425 + 4282)	51		
Creanțe în legătură cu bugetul asigurărilor sociale și bugetul statului (ct. 431 + 437 + 4382 + 441 + 4424 + 4428 + 444 + 445 + 446 + 447 + 4482)	52	70.828	85.563
Creanțele entității în relațiile cu entitățile afiliate (ct.451)	53		
Alte creanțe (ct. 453 + 456 + 4582 + 461 + 471 + 473)	54	3.779	4.815
Dobânzi de încasat (ct. 5187)	55		
Investiții pe termen scurt, în sume brute (ct. 501 + 505 + 506 + din ct.508) (rd. 57 la 63), din care:	56		
- acțiuni cotate emise de rezidenți	57		
- acțiuni necotate emise de rezidenți	58		
- părți sociale emise de rezidenți	59		
- obligațiuni emise de rezidenți	60		
- acțiuni emise de organisme de plasament colectiv rezidente (inclusiv de SIF-uri)	61		
- acțiuni emise de nerezidenți	62		
- obligațiuni emise de nerezidenți	63		
Alte valori de încasat (ct. 5113 + 5114)	64		
Casa în lei și în valută (rd. 66 + 67), din care:	65	20.057	3.366
- în lei (ct. 5311)	66	20.053	3.362
- în valută (ct. 5314)	67	4	4
Conturi curente la bănci în lei și în valută (rd. 69 + 70), din care:	68	706.195	415.275
- în lei (ct. 5121)	69	699.880	409.635
- în valută (ct. 5124)	70	6.315	5.640
Alte conturi curente la bănci și acreditive (rd. 72 + 73), din care:	71		
- sume în curs de decontare, acreditive și alte valori de încasat, în lei (ct. 5112 + 5125 + 5411)	72		
- sume în curs de decontare și acreditive în valută (ct. 5125 + 5412)	73		
Datorii (rd. 75 + 78 + 81 + 84 + 87 + 90 + 91 + 94 la 100), din care:	74	288.560	312.800
- Împrumuturi din emisiuni de obligațiuni și dobânzile aferente, în sume brute (ct. 161 + 1681)(rd. 76 + 77), din care:	75		
- în lei	76		
- în valută	77		
- Credite bancare interne pe termen scurt și dobânzile aferente (ct. 5191 + 5192 + 5197 + din ct. 5198), (rd. 79 + 80), din care:	78		
- în lei	79		
- în valută	80		
- Credite bancare externe pe termen scurt și dobânzile aferente (ct. 5193 + 5194 + 5195 + din ct. 5198), (rd. 82 + 83), din care:	81		
- în lei	82		
- în valută	83		
- Credite bancare pe termen lung și dobânzile aferente (ct. 1621 + 1622 + 1627 + din ct. 1682) (rd. 85 + 86), din care:	84		
- în lei	85		
- în valută	86		
- Credite externe pe termen lung (ct. 1623 + 1624 + 1625 + din ct. 1682) (rd. 88 + 89), din care:	87		
- în lei	88		

- în valută	89		
- Credite de la trezoreria statului (ct. 1626 + din ct. 1682)	90		
- Alte împrumuturi și dobânzile aferente (ct. 166 + 167 + 1685 + 1686 + 1687) (rd. 92 + 93), din care:	91	125.959	60.471
- în lei și exprimate în lei, a caror decontare se face în funcție de cursul unei valute	92	125.959	60.471
- în valută	93		
- Datoriile comerciale, avansuri primite de la clienți și alte conturi asimilate, în sume brute (ct. 401 + 403 + 404 + 405 + 408 + 419)	94	99.282	62.704
- Datoriile în legătură cu personalul și conturi asimilate (ct. 421 + 423 + 424 + 426 + 427 + 4281)	95	35.415	43.257
- Datoriile în legătură cu bugetul asigurărilor sociale și bugetul statului (ct. 431 + 437 + 4381 + 441 + 4423 + 4428 + 444 + 446 + 447 + 4481)	96	8.175	127.043
- Datoriile entității în relațiile cu entitățile afiliate (ct.451)	97		
- Sume datorate acționarilor/ asociațiilor (ct.455)	98		
- Alte datorii (ct. 453 + 456 + 457 + 4581 + 462 + 472 + 473 + 269 + 509)	99	19.729	19.325
- Dobânzi de plătit (ct. 5186)	100		
Capital subscris vărsat (ct. 1012)(rd. 102 la 105), din care:	101	12.256.439	12.256.439
- acțiuni cotate	102	12.256.439	12.256.439
- acțiuni necotate	103		
- părți sociale	104		
- capital subscris vărsat de nerezidenți (din ct. 1012)	105		
Brevete și licențe (din ct.205)	106		
IX. Informații privind cheltuielile cu colaboratorii	Nr. rd.	31.12.2009	31.12.2010
A	B	1	2
Cheltuieli cu colaboratorii (ct. 621)	107		

Suma de control F30 : 59931900 / 449279682

*) Pentru statutul de „persoane juridice afiliate” se vor avea în vedere prevederile art. 7 alin (1) pct. 21 din Legea nr. 571/2003 privind Codul fiscal, cu modificările și completările ulterioare.

**) Se va completa cu cheltuielile efectuate pentru activitatea de cercetare-dezvoltare, respectiv cercetarea fundamentală, cercetarea aplicativă, dezvoltarea tehnologică și inovarea, stabilite potrivit prevederilor OG nr. 57/ 2002 privind cercetarea științifică și dezvoltarea tehnologică, aprobată cu modificări și completări prin Legea nr.324/ 2003, cu modificările și completările ulterioare.

***) Cheltuielile de inovare se determină potrivit Regulamentului (CE) nr.1450/ 2004 al Comisiei din 13.08.2004 de punere în aplicare a Deciziei nr.1608/2003/CE a Parlamentului European și a Consiliului privind producția și dezvoltarea statisticilor comunitare privind inovarea, publicat în Jurnalul Oficial al Uniunii Europene seria L nr. 267/ 14.08.2004.

Rd.102 - Titluri de valoare care conferă drepturi de proprietate asupra societăților negociabile și tranzacționate pe piețe reglementate sau alte piețe secundare.

Rd.103 - Titluri de valoare care conferă drepturi de proprietate asupra societăților, care nu sunt negociabile sau tranzacționate pe piețe organizate.

ADMINISTRATOR,

Numele și prenumele

ING. ILIE PAUNESCU

Semnătura

Stampila unității

GRANITUL
București

Formular
VALIDAT

INTOCMIT,

Numele și prenumele

EC. GIANINA FRUNZA

Calitatea

11-DIRECTOR ECONOMIC

Semnătura

Nr.de înregistrare în organismul profesional:

SITUATIA ACTIVELOR IMOBILIZATE
la data de 31.12.2010

F40 - pag. 1

- lei -

Formular 40

Elemente de imobilizari	Nr. rd.	Valori brute				Sold final (col.5=1+2-3)
		Sold initial	Cresteri	Reduceri		
				Total	Din care: dezmembrari si casari	
A	B	1	2	3	4	5
Imobilizari necorporale						
Cheltuieli de constituire si cheltuieli de dezvoltare	01	6.800			X	6.800
Alte imobilizari	02	34.712			X	34.712
Avansuri si imobilizari necorporale in curs	03				X	
TOTAL (rd. 01 la 03)	04	41.512			X	41.512
Imobilizari corporale						
Terenuri	05	3.764.860			X	3.764.860
Constructii	06	3.193.126	27.011	663.853	663.853	2.556.284
Instalatii tehnice si masini	07	6.729.543	11.439	4.229.007	4.208.757	2.511.975
Alte instalatii , utilaje si mobilier	08	49.572	1.996			51.568
Avansuri si imobilizari corporale in curs	09	47.093			X	47.093
TOTAL (rd. 05 la 09)	10	13.784.194	40.446	4.892.860	4.872.610	8.931.780
Imobilizari financiare	11	50.000	76.754	50.000	X	76.754
ACTIVE IMOBILIZATE - TOTAL (rd.04+10+11)	12	13.875.706	117.200	4.942.860	4.872.610	9.050.046

SITUATIA AMORTIZARII ACTIVELOR IMOBILIZATE

- lei -

Elemente de imobilizari	Nr. rd.	Sold initial	Amortizare in cursul anului	Amortizare aferenta imobilizarilor scoase din evidenta	Amortizare la sfarsitul anului (col.9=6+7-8)
A	B	6	7	8	9
Imobilizari necorporale					
Cheltuieli de constituire si cheltuieli de dezvoltare	13	6.800			6.800
Alte imobilizari	14	34.712			34.712
TOTAL (rd.13 +14)	15	41.512			41.512
Imobilizari corporale					
Terenuri	16				
Constructii	17	804	83.276	1.887	82.193
Instalatii tehnice si masini	18	2.127.754	268.031	707.894	1.687.891
Alte instalatii ,utilaje si mobilier	19	29.007	4.563		33.570
TOTAL (rd.16 la 19)	20	2.157.565	355.870	709.781	1.803.654
AMORTIZARI - TOTAL (rd.15 +20)	21	2.199.077	355.870	709.781	1.845.166

SITUATIA AJUSTARILOR PENTRU DEPRECIERE

F40 - pag. 2

- lei -

Elemente de imobilizari	Nr. rd.	Sold initial	Ajustari constituite in cursul anului	Ajustari reluate la venituri	Sold final (col. 13=10+11-12)
A	B	10	11	12	13
Imobilizari necorporale					
Cheltuieli de constituire si cheltuieli de dezvoltare	22				
Alte imobilizari	23				
Avansuri si imobilizari necorporale in curs	24				
TOTAL (rd.22 la 24)	25				
Imobilizari corporale					
Terenuri	26				
Constructii	27				
Instalatii tehnice si masini	28				
Alte instalatii, utilaje si mobilier	29				
Avansuri si imobilizari corporale in curs	30				
TOTAL (rd. 26 la 30)	31				
Imobilizari financiare	32				
AJUSTARI PENTRU DEPRECIERE - TOTAL (rd.25+31+32)	33				


Suma de control F40: 113651440 / 449279682**ADMINISTRATOR,****INTOCMIT,**

Numele si prenumele

ING. ILIE PAUNESCU

Semnătura

Stampila unitatii



Numele si prenumele

EC. GIANINA FRUNZA

Calitatea

II-DIRECTOR ECONOMIC

Semnătura

Nr.de inregistrare in organismul profesional:

Formular
VALIDAT

Vers.1.00

SC GRANITUL SA

Registru comertului: J40/1093/1991

Cod fiscal: RO 736

Adresa: Sect. 2, SOS. VERGULUI 18

Data: 13.04.2011, ora: 11:37:43 AM

Balanta de verificare luna Decembrie 2010

Simbol cont	Denumire cont	Sold initial		Rulaj curent		Total sume		Sold final	
		Debit	Credit	Debit	Credit	Debit	Credit	Debit	Credit
Clasa 1									
101	Capital social	0,00	12.256.438,74	0,00	0,00	0,00	12.256.438,74	0,00	12.256.438,74
101.02	Capital subscris varsat	0,00	12.256.438,74	0,00	0,00	0,00	12.256.438,74	0,00	12.256.438,74
104	Prime legate de capital	0,00	14.659,85	0,00	0,00	0,00	14.659,85	0,00	14.659,85
104.01	Prime de emisiune	0,00	14.659,85	0,00	0,00	0,00	14.659,85	0,00	14.659,85
105	Rezerve din reevaluare	0,00	520.114,60	0,00	0,00	0,00	520.114,60	0,00	520.114,60
106	Rezerve	0,00	764.729,04	0,00	0,00	0,00	774.129,04	0,00	215.594,03
106.01	Rezerve legale	0,00	110.309,86	0,00	0,00	0,00	110.309,86	0,00	110.309,86
106.08	Alte rezerve	0,00	654.419,18	0,00	0,00	558.535,01	663.819,18	0,00	105.284,17
117	Rezultatul reportat	0,00	9.400,00	0,00	0,00	9.400,00	9.400,00	0,00	0,00
117.4	Rezultatul reportat provenit din corect. erorilor	0,00	9.400,00	0,00	0,00	9.400,00	9.400,00	0,00	0,00
121	Profit si pierdere	558.535,01	0,00	4.960.040,51	0,00	121.844,62	3.622.434,45	5.235.582,45	0,00
151	Provizioane pentru riscuri si cheltuieli	0,00	0,00	0,00	0,00	424.918,00	424.918,00	0,00	424.918,00
151.04	Provizioane pentru restructurare	0,00	0,00	0,00	0,00	424.918,00	424.918,00	0,00	424.918,00
167	Alte imprumuturi si datorii asiniolate	0,00	125.959,01	15.975,58	0,00	65.487,76	125.959,01	0,00	60.471,25
168	Dobanzii aferente imprumuturilor si datoriilor asiniolate	0,00	0,00	0,00	0,00	0,00	0,00	0,00	0,00
168.07	Dob. aferente altor imprumuturi si datorii asim.	0,00	0,00	0,00	0,00	0,00	0,00	0,00	0,00
Total clasa 1		558.535,01	13.691.301,24	4.976.016,09	546.762,62	9.491.439,67	17.748.053,69	5.235.582,45	13.492.196,47
Clasa 2									
201	Cheltuieli de constituire	6.800,00	0,00	0,00	0,00	6.800,00	0,00	6.800,00	0,00
205	Concesii, brevete si alte drepturi si valori	16.587,27	0,00	0,00	0,00	16.587,27	0,00	16.587,27	0,00
208	Alte immobilizari necorporale	18.124,47	0,00	0,00	0,00	18.124,47	0,00	18.124,47	0,00
211	Terenuri si amenajari de terenuri	3.764.859,67	0,00	0,00	0,00	3.764.859,67	0,00	3.764.859,67	0,00
211.01	Terenuri	3.764.859,67	0,00	0,00	0,00	3.764.859,67	0,00	3.764.859,67	0,00
212	Constructii	3.193.125,60	0,00	2.660,36	663.852,00	3.220.136,23	663.852,00	2.556.284,23	0,00
212.01	Constructii	3.192.322,00	0,00	2.660,36	663.852,00	3.219.332,63	663.852,00	2.555.480,63	0,00
212.02	Constructii m. fixe de natura ob. inv.	803,60	0,00	0,00	0,00	803,60	0,00	803,60	0,00
213	Instalatii tehn. mijl. de transp., animale si plant	6.729.541,68	0,00	0,00	4.229.006,22	6.740.981,15	4.229.006,22	2.511.974,93	0,00
213.01	Echipam. tehnologice (mas. utilitaje si instal.)	4.844.226,89	0,00	0,00	3.725.147,55	4.855.666,36	3.725.147,55	1.130.518,81	0,00
213.02	Aparate si instalatii de masura, contr si reglare	19.548,09	0,00	0,00	1.733,73	19.548,09	1.733,73	17.814,36	0,00
213.03	Mijloace de transport	1.865.766,70	0,00	0,00	502.124,94	1.865.766,70	502.124,94	1.363.641,76	0,00
213.03.01	Mijloace de transport	1.865.299,02	0,00	0,00	501.667,48	1.865.299,02	501.667,48	1.363.631,54	0,00
213.03.02	Mijloace de transport de nat. ob. inv.	467,68	0,00	0,00	457,46	467,68	457,46	10,22	0,00
214	Mobilier, ap. birou, echipam. de protectie	49.572,44	0,00	0,00	0,00	51.567,97	0,00	51.567,97	0,00
231	Immobilizari corporale in curs	41.400,00	0,00	0,00	0,00	65.750,27	24.350,27	41.400,00	0,00
232	Avansuri acord. pt. immobilizari corporale	5.693,50	0,00	0,00	0,00	5.693,50	0,00	5.693,50	0,00
267	Creante immobilizate	50.000,00	0,00	-6.759,17	46.627,83	43.240,83	-33.513,11	76.753,94	0,00
267.08	Alte creante immobilizate	50.000,00	0,00	-6.759,17	46.627,83	43.240,83	-33.513,11	76.753,94	0,00
267.08.1	Alte creante immobilizate	50.000,00	0,00	0,00	50.000,00	50.000,00	-83.513,11	0,00	0,00
267.08.2	Garantii de buna executie	0,00	0,00	-6.759,17	-3.372,17	-6.759,17	-83.513,11	76.753,94	0,00
280	Amortizari privind immobilizarile necorporale	0,00	41.511,73	0,00	0,00	0,00	41.511,73	0,00	41.511,73

41.511,73
WIMBENTON

Cont	Denumire cont	Sold initial		Rulaj curent		Total sume		Sold final		
		Debit	Credit	Debit	Credit	Debit	Credit	Debit	Credit	
280.01	Amortizarea cheltuielilor de constituire	0,00	6.799,99	0,00	0,00	0,00	6.799,99	0,00	6.799,99	
280.08	Amortizarea altor imobilizari necorporale	0,00	34.711,74	0,00	0,00	0,00	34.711,74	0,00	34.711,74	
281	Amortizari privind imobilizari corporale	0,00	2.157.565,18	709.790,30	28.965,80	709.790,30	2.513.445,59	0,00	1.803.655,29	
281.02	Amortiz. constructiilor	0,00	803,60	1.887,49	6.805,97	1.887,49	84.080,88	0,00	82.193,39	
281.02.01	Constructii	0,00	0,00	1.887,49	6.805,97	1.887,49	83.277,28	0,00	81.389,79	
281.02.02	Constructii m. fixe de natura ob. inv.	0,00	803,60	0,00	0,00	0,00	803,60	0,00	803,60	
281.03	Amortiz. instal., mijl. de transp., anim. si plant.	0,00	2.127.754,21	707.902,81	21.738,02	707.902,81	2.395.794,55	0,00	1.687.891,74	
281.03.01	Amortiz. instal., mijl. de transp., anim. si plant.	0,00	2.127.754,21	707.902,81	21.727,80	707.902,81	2.395.784,33	0,00	1.687.881,52	
281.03.02	Am. instal., mijl. de transp. de natura ob. inv.	0,00	0,00	0,00	10,22	0,00	10,22	0,00	10,22	
281.04	Amortiz. altor imobil. corporale	0,00	29.007,37	0,00	421,81	0,00	33.570,16	0,00	33.570,16	
Total clasa 2		13.875.704,63	2.199.076,91	705.691,49	4.968.451,85	14.643.531,66	7.438.652,70	9.050.045,98	1.845.167,02	
Clasa 3										
301	Materii prime	22.078,16	0,00	1.737,10	7.676,58	622.137,75	616.353,31	5.784,44	0,00	
302	Materiale consumabile	102.277,83	0,00	1.378,87	7.238,77	208.891,85	128.640,97	80.250,88	0,00	
302.01	Materiale auxiliare	86.987,28	0,00	169,19	5.757,46	158.230,15	94.896,80	63.333,35	0,00	
302.02	Combustibili	1.036,09	0,00	1.209,68	1.481,31	28.762,80	27.941,05	821,75	0,00	
302.04	Piese de schimb	12.708,16	0,00	0,00	0,00	20.110,70	5.503,82	14.606,88	0,00	
302.08	Alte materiale consumabile	1.546,30	0,00	0,00	0,00	1.788,20	299,30	1.488,90	0,00	
303	Materiale de natura obiectelor de inventar	0,01	0,00	2.342,41	2.342,41	45.569,09	45.546,51	22,58	0,00	
345	Produce finite	263.989,19	0,00	32.947,22	46.229,55	1.451.966,65	1.276.892,62	175.074,03	0,00	
346	Produce reziduale	0,00	0,00	0,00	0,00	18.508,40	18.508,40	0,00	0,00	
348	Diferente de pret la produse	46.336,17	0,00	44.832,56	44.125,59	431.500,98	379.065,67	52.435,31	0,00	
371	Marfuri	26,00	0,00	1.298,36	1.298,36	26.347,70	26.325,60	22,10	0,00	
371.01	Marfuri in depozit	26,00	0,00	0,00	0,00	17.569,34	17.547,24	22,10	0,00	
371.02	Marfuri in magazin	0,00	0,00	1.298,36	1.298,36	8.778,36	8.778,36	0,00	0,00	
378	Diferente de pret la marfuri	0,01	0,00	464,86	464,86	3.511,63	3.511,61	0,02	0,00	
378.02	Diferente de pret la marfuri in magazin	0,01	0,00	464,86	464,86	3.511,63	3.511,61	0,02	0,00	
381	Ambalaje	1.200,00	0,00	0,00	0,00	1.200,00	384,00	816,00	0,00	
Total clasa 3		435.907,37	0,00	85.001,38	109.376,12	2.809.634,05	2.495.228,69	314.405,36	0,00	
Clasa 4										
401	Furnizori	0,00	70.076,82	104.773,48	39.282,41	1.409.219,37	1.442.616,68	0,00	33.397,31	
404	Furnizori de imobilizari	0,00	254,78	5.726,68	5.726,68	103.923,26	103.923,25	0,00	-0,01	
408	Furnizori - facturi nesosite	0,00	13.237,80	0,00	3.635,40	0,00	3.635,40	0,00	3.635,40	
409	Furnizori - debitori	4.364,67	0,00	1.644,02	807,68	3.062,78	2.637,68	425,10	0,00	
409.01	Furnizori - debitori pt. cump. de bunuri de nat. stoc	-0,02	0,00	0,00	0,00	1.829,98	1.830,00	-0,02	0,00	
409.02	Furnizori - debitori pt. prestari serv. si exec. lucr.	4.364,69	0,00	1.644,02	807,68	1.232,80	807,68	425,12	0,00	
411	Clienti	528.804,20	0,00	80.784,33	444.009,22	3.836.292,72	3.055.751,28	780.541,44	0,00	
411.01	Clienti	364.884,68	0,00	80.784,33	442.434,89	3.485.602,44	3.005.386,95	480.215,49	0,00	
411.08	Clienti incerti sau in litigiu	163.919,52	0,00	0,00	1.574,33	350.690,28	50.364,33	300.325,95	0,00	
418	Clienti - facturi de intocmit	0,00	0,00	0,00	0,00	0,00	0,00	0,00	0,00	
419	Clienti - creditor	0,00	15.712,53	0,00	-36.241,71	0,00	25.671,17	0,00	25.671,17	
421	Personal - remuneratii datorate	0,00	30.967,00	79.200,00	70.958,00	1.057.816,00	1.087.775,00	0,00	29.959,00	
423	Personal - ajutoare materiale datorate	0,00	1.951,00	329,00	0,00	14.047,00	14.047,00	0,00	0,00	
425	Avansuri acordate personalului	3.874,00	0,00	23.302,00	24.765,00	387.739,00	387.739,00	0,00	0,00	
426	Drepturi de personal neficdate	0,00	2.112,99	0,00	0,00	0,00	2.276,81	0,00	2.276,81	
427	Retineri din remuneratii datorate terților	0,00	140,00	0,00	0,00	140,00	140,00	0,00	0,00	
428	Alte datorii si creante in legatura cu personalul	0,00	243,82	2.244,48	729,02	7.252,53	18.274,01	0,00	11.021,48	
428.01	Alte datorii in legatura cu personalul	0,00	243,82	2.244,48	729,02	7.252,53	18.274,01	0,00	11.021,48	
431	Asigurari sociale	0,00	-37.691,00	6.976,00	25.336,00	423.074,00	393.565,00	0,00	-29.509,00	

Balanta de verificare Decembrie 2010

4.2011

Cont	Denumire cont	Sold initial		Rulaj curent		Total sume		Sold final	
		Debit	Credit	Debit	Credit	Debit	Credit	Debit	Credit
431.01	Contributia unitatii la asigurarile sociale	0,00	12.257,00	2.839,00	12.293,00	211.315,00	223.699,00	0,00	12.384,00
431.02	Contributia personalului la asig. soc.	0,00	6.083,00	0,00	6.100,00	100.511,00	111.046,00	0,00	10.535,00
431.03	Contrib. angajatorului pt. asig. sociale de sanatate	0,00	2.957,00	2.159,00	3.248,00	49.649,00	54.861,00	0,00	5.212,00
431.04	Contributia angajatilor pt. asig. soc. de sanatate	0,00	3.126,00	1.978,00	3.200,00	52.122,00	57.633,00	0,00	5.511,00
431.06	Contributii concedii boala 0,75%	0,00	-62.114,00	0,00	495,00	9.477,00	-53.674,00	0,00	-63.151,00
437	Ajutor de somaj	0,00	616,00	749,00	652,00	10.934,00	12.042,00	0,00	1.108,00
437.01	Contributia unitatii la fondul de somaj	0,00	245,00	221,00	262,00	4.364,00	4.811,00	0,00	447,00
437.02	Contributia personalului la fondul de somaj	0,00	243,00	417,00	259,00	4.360,00	4.800,00	0,00	440,00
437.03	Contrib. angaj. la fd. de garantare pt. pl. sal.	0,00	128,00	111,00	131,00	2.210,00	2.431,00	0,00	221,00
441	Impozitul pe profit	28.161,00	0,00	0,00	0,00	28.161,00	6.450,00	21.711,00	0,00
442	Taxa pe valoare adaugata	4.975,52	0,00	20.491,19	21.449,36	1.031.037,02	1.110.297,66	0,00	79.260,64
442.03	TVA de plata	0,00	0,00	349,55	2.008,83	223.179,56	303.141,30	0,00	79.961,74
442.04	TVA de recuperat	0,00	0,00	688,29	688,29	25.253,48	25.253,48	0,00	0,00
442.06	TVA deductibila	2.866,82	0,00	8.420,83	8.420,83	256.687,21	256.687,21	0,00	0,00
442.07	TVA colectata	0,00	0,00	10.080,11	10.080,11	523.683,77	523.683,77	0,00	0,00
442.08	TVA neexigibila	2.108,70	0,00	952,41	251,30	2.233,00	1.531,90	701,10	0,00
444	Impozitul pe venituri de natura salariilor	0,00	7.093,00	0,00	6.645,00	115.591,00	127.647,00	0,00	12.056,00
446	Alte impozite, taxe si varsaminte asimilate	0,00	0,00	0,00	10.197,00	104.571,00	104.571,00	0,00	0,00
446.01	Impozit pe terenuri	0,00	0,00	0,00	7.397,00	71.124,00	71.124,00	0,00	0,00
446.02	Impozit pe cladiri	0,00	0,00	0,00	2.135,00	25.329,00	25.329,00	0,00	0,00
446.03	Taxa asupra mijl. de transport	0,00	0,00	0,00	613,00	7.280,00	7.280,00	0,00	0,00
446.08	Alte taxe	0,00	0,00	0,00	52,00	838,00	838,00	0,00	0,00
447	Fonduri speciale - taxe si varsaminte asimilate	0,00	466,00	0,00	98,00	2.207,00	2.482,00	0,00	275,00
447.02	Comision 1% carti munca	0,00	466,00	0,00	98,00	2.207,00	2.482,00	0,00	275,00
457	Dividende de plata	3.779,26	19.316,67	0,00	0,00	0,00	19.316,67	0,00	19.316,67
461	Debitori diversi	0,00	413,26	1.137,54	250,00	7.999,15	4.777,44	3.221,71	0,00
462	Creditori diversi	9.117,32	0,00	0,00	0,00	3.346,36	3.355,09	0,00	8,73
471	Cheutieli inregistrate in avans	0,05	0,00	120,28	7.360,28	34.531,86	32.938,86	1.593,00	0,00
473	Decontari din operatii in curs de clarificare	0,00	0,00	243,00	243,00	243,05	243,00	0,05	0,00
481	Decontari intre unitate si subunitati	0,00	0,00	78.259,58	78.259,58	639.095,20	639.095,20	0,00	0,00
491	Provizioane pt. deprecierea creantelor-clientii	0,00	164.187,63	1.574,33	137.712,65	1.574,33	301.900,28	0,00	300.325,95
Total clasa 4		583.076,02	289.098,30	407.554,91	841.874,57	9.221.857,63	8.903.168,48	808.193,40	489.504,25
Clasa 5									
512	Conturi curente la banci	706.195,83	0,00	639.730,50	344.840,52	9.471.655,45	9.056.380,80	415.274,65	0,00
512.01	Conturi la banci in lei	699.880,46	0,00	639.729,19	344.761,85	9.464.506,37	9.054.871,26	409.635,11	0,00
512.01.1	BCR SECTOR 2	2.107,82	0,00	6.100,06	5.297,50	24.710,73	23.537,00	1.173,73	0,00
512.01.11	BCR - Garantii materiale	0,00	0,00	709,02	2.184,48	17.120,19	6.148,71	10.971,48	0,00
512.01.2	BCIT PANTELIMON	3.344,38	0,00	477.683,86	324.584,11	5.814.507,12	5.567.095,81	247.411,31	0,00
512.01.21	BCIT DEPOZITE	694.000,00	0,00	150.000,00	0,00	3.361.171,83	3.211.171,83	150.000,00	0,00
512.01.3	BCR GIURGIU	21,97	0,00	5.235,49	5.195,76	101.631,63	101.562,91	68,72	0,00
512.01.4	TREZORERIA Sect.2	406,29	0,00	0,76	7.500,00	145.364,87	145.355,00	9,87	0,00
512.04	Conturi la banci in devize	6.315,37	0,00	1,31	78,67	7.149,08	1.509,54	5.639,54	0,00
512.04.1	BCR USD GIURGIU	0,00	0,00	0,00	0,00	0,00	0,00	0,00	0,00
512.04.2	DISPONIBIL BCR EURO GIURGIU	164,23	0,00	0,00	35,82	173,43	173,48	0,00	0,05
512.04.3	Card valuta EURO BCIT	6.151,14	0,00	1,31	42,85	6.975,65	1.336,06	5.639,59	0,00
531	Casa	20.057,59	0,00	89.177,88	91.262,91	1.168.102,10	1.164.736,20	3.365,90	0,00
531.01	Casa in lei	20.053,36	0,00	89.177,88	91.262,91	1.168.097,87	1.164.736,20	3.361,67	0,00
531.01.1	DISPONIBIL CASA BUCURESTI	19.411,30	0,00	81.531,88	83.733,91	1.028.211,84	1.025.205,07	3.006,77	0,00
531.01.2	DISPONIBIL CASA PANTELIMON	0,00	0,00	1.996,00	1.996,00	85.843,97	85.843,97	0,00	0,00

Balanta de verificare Decembrie 2010

Cont	Denumire cont	Sold initial		Rulaj curent		Total sume		Sold final	
		Debit	Credit	Debit	Credit	Debit	Credit	Debit	Credit
331.01.3	DISPONIBIL CASA GIURGIU	642,06	0,00	5.650,00	5.533,00	54.042,06	53.687,16	354,90	0,00
531.04	Casa in deize	4,23	0,00	0,00	0,00	4,23	0,00	4,23	0,00
531.04.2	CASSA VALUTA GIURGIU	4,23	0,00	0,00	0,00	4,23	0,00	4,23	0,00
532	Alte valori	0,00	0,00	0,00	0,00	0,00	0,00	0,00	0,00
532.08	Alte valori	0,00	0,00	0,00	0,00	9.890,00	9.890,00	0,00	0,00
542	Avansuri de trezorerie	0,00	0,00	13.045,41	13.649,07	9.890,00	9.890,00	0,00	0,00
581	Viramente interne	0,00	0,00	239.389,17	239.389,17	204.532,73	204.532,73	0,00	0,00
Total clasa 5		726.253,42	0,00	981.342,96	689.141,67	17.754.591,08	17.335.950,53	418.640,60	0,00
Clasa 6									
601	Cheltuieli cu materiile prime	0,00	0,00	7.676,58	7.676,58	601.253,81	601.253,81	0,00	0,00
602	Cheltuieli cu materialele consumabile	0,00	0,00	4.807,30	4.807,30	124.699,79	124.699,79	0,00	0,00
602.01	Cheltuieli cu materialele auxiliare	0,00	0,00	558,46	558,46	61.157,36	61.157,36	0,00	0,00
602.02	Cheltuieli privind combustibilii	0,00	0,00	4.248,84	4.248,84	56.749,19	56.749,19	0,00	0,00
602.04	Cheltuieli privind piesele de schimb	0,00	0,00	0,00	0,00	6.493,94	6.493,94	0,00	0,00
602.08	Cheltuieli privind alte materiale consumabile	0,00	0,00	0,00	0,00	299,30	299,30	0,00	0,00
603	Cheltuieli privind materialele de nat.ob.de inv.	0,00	0,00	919,00	919,00	18.980,33	18.980,33	0,00	0,00
604	Cheltuieli privind materialele nestocate	0,00	0,00	2.602,62	2.602,62	31.289,96	31.289,96	0,00	0,00
605	Cheltuieli privind energia si apa	0,00	0,00	8.596,31	8.596,31	60.601,58	60.601,58	0,00	0,00
607	Cheltuieli privind marfurile	0,00	0,00	582,20	582,20	21.282,09	21.282,09	0,00	0,00
608	Cheltuieli privind ambalajele	0,00	0,00	0,00	0,00	384,00	384,00	0,00	0,00
611	Cheltuieli de intretinere si reparatii	0,00	0,00	4.116,00	4.116,00	43.608,62	43.608,62	0,00	0,00
612	Cheltuieli cu redeventele, locatiile si chiriiile	0,00	0,00	774,00	774,00	3.668,00	3.668,00	0,00	0,00
613	Cheltuieli cu primele de asigurare	0,00	0,00	1.479,77	1.479,77	16.405,14	16.405,14	0,00	0,00
613.01	CHELT. CU PRIMELE DE ASIGURARE	0,00	0,00	484,00	484,00	4.423,25	4.423,25	0,00	0,00
613.02	CHELT. CU ASIG. LEASING	0,00	0,00	995,77	995,77	11.981,89	11.981,89	0,00	0,00
621	Cheltuieli cu colaboratorii	0,00	0,00	5.745,00	5.745,00	72.033,00	72.033,00	0,00	0,00
622	Cheltuieli privind comisionarea si onorariile	0,00	0,00	44,83	44,83	625,89	625,89	0,00	0,00
623	Cheltuieli de protocol, reclama si publicitate	0,00	0,00	1.670,97	1.670,97	14.179,14	14.179,14	0,00	0,00
623.01	Cheltuieli de protocol	0,00	0,00	1.670,97	1.670,97	3.994,56	3.994,56	0,00	0,00
623.02	Cheltuieli reclama si publicitate	0,00	0,00	0,00	0,00	10.184,58	10.184,58	0,00	0,00
624	Cheltuieli cu transportul de bunuri si de personal	0,00	0,00	1.934,08	1.934,08	19.266,44	19.266,44	0,00	0,00
625	Cheltuieli cu deplasari, detasari si transferari	0,00	0,00	15,00	15,00	709,75	709,75	0,00	0,00
626	Cheltuieli postale si taxe de telecomunicatii	0,00	0,00	3.493,16	3.493,16	28.248,48	28.248,48	0,00	0,00
627	Cheltuieli cu serviciile bancare si asimilate	0,00	0,00	871,37	871,37	10.610,16	10.610,16	0,00	0,00
628	Alte cheltuieli cu servicii prestate de terti	0,00	0,00	20.568,67	20.568,67	236.410,81	236.410,81	0,00	0,00
635	Cheltuieli cu alte impozite, taxe si vars. asim.	0,00	0,00	22.772,36	22.772,36	134.188,29	134.188,29	0,00	0,00
641	Cheltuieli cu salariile personalului	0,00	0,00	65.213,00	65.213,00	984.775,00	984.775,00	0,00	0,00
645	Cheltuieli priv.asigurarilor si protectia sociala	0,00	0,00	16.579,00	16.579,00	322.952,65	322.952,65	0,00	0,00
645.01	Contrib. unitatii la asig.soc.	0,00	0,00	12.293,00	12.293,00	211.442,00	211.442,00	0,00	0,00
645.02	Contrib. unitatii pt.ajutor somaj	0,00	0,00	262,00	262,00	4.566,00	4.566,00	0,00	0,00
645.03	Contrib. angajatorului pt.asig.sociale de sanatate	0,00	0,00	3.023,00	3.023,00	51.679,00	51.679,00	0,00	0,00
645.04	Contrib. concedii boala 0,75%	0,00	0,00	495,00	495,00	8.440,00	8.440,00	0,00	0,00
645.06	Contrib. angajator la fd. de garantare pt. pl.sal	0,00	0,00	131,00	131,00	2.303,00	2.303,00	0,00	0,00
645.08	Alte cheltuieli priv.asig si protectia sociala	0,00	0,00	375,00	375,00	44.522,65	44.522,65	0,00	0,00
654	Pierderi din creante si debitori diversi	0,00	0,00	1.574,33	1.574,33	1.574,33	1.574,33	0,00	0,00
658	Alte cheltuieli de exploatare	0,00	0,00	4.190.354,55	4.190.354,55	4.212.880,97	4.212.880,97	0,00	0,00
658.01	Despagubiri, amenzi si penalitati	0,00	0,00	1.509,23	1.509,23	10.504,33	10.504,33	0,00	0,00
658.03	Cheltuieli priv.actiunile ced.si alte op.de capital	0,00	0,00	4.182.646,32	4.182.646,32	4.182.646,32	4.182.646,32	0,00	0,00
658.08	Alte cheltuieli de exploatare	0,00	0,00	6.199,00	6.199,00	19.730,32	19.730,32	0,00	0,00

Cont	Denumire cont	Saldo initial		Rulaj curent		Total sume		Sold final	
		Debit	Credit	Debit	Credit	Debit	Credit	Debit	Credit
65	Cheltuieli din diferente de curs valutar	0,00	0,00	0,33	0,33	757,57	757,57	0,00	0,00
665.01	DIFERENTE DE CURS	0,00	0,00	0,33	0,33	757,57	757,57	0,00	0,00
666	Cheltuieli privind dobanzile	0,00	0,00	531,07	531,07	7.853,50	7.853,50	0,00	0,00
667	Cheltuieli privind sconturile acordate	0,00	0,00	-3.629,70	-3.629,70	24.855,47	24.855,47	0,00	0,00
668	Alte cheltuieli financiare	0,00	0,00	72,44	72,44	361,08	361,08	0,00	0,00
681	Cheltuieli de exploatare privind amortiz. si prov.	0,00	0,00	592.018,05	592.018,05	918.932,66	918.932,66	0,00	0,00
681.01	Chelt. de expl. privind amortizarea imobilizatiilor	0,00	0,00	29.387,40	29.387,40	356.302,01	356.302,01	0,00	0,00
681.02	Chelt. de expl. privind prov. pt. riscuri si chelt.	0,00	0,00	424.918,00	424.918,00	424.918,00	424.918,00	0,00	0,00
681.04	Chelt. de expl. privind prov. pt. depr. activ. circ.	0,00	0,00	137.712,65	137.712,65	137.712,65	137.712,65	0,00	0,00
691	Cheltuieli cu impozitul pe profit	0,00	0,00	0,00	0,00	6.450,00	6.450,00	0,00	0,00
Total clasa 6		0,00	0,00	4.951.382,29	4.951.382,29	7.919.838,51	7.919.838,51	0,00	0,00
Clasa 7									
701	Venituri din vanzarea produselor finite	0,00	0,00	68.690,93	68.690,93	2.094.681,39	2.094.681,39	0,00	0,00
703	Venituri din vanzarea produselor reziduale	0,00	0,00	-361.935,60	-361.935,60	0,00	0,00	0,00	0,00
704	Venituri din lucrari exec. si servicii prestate	0,00	0,00	403,23	403,23	17.515,64	17.515,64	0,00	0,00
706	Venituri din redevente, locatii si chiri	0,00	0,00	6.753,34	6.753,34	154.734,66	154.734,66	0,00	0,00
707	Venituri din vanzarea marfurilor	0,00	0,00	1.047,06	1.047,06	27.024,59	27.024,59	0,00	0,00
708	Venituri din activitati diverse	0,00	0,00	1.046,73	1.046,73	10.097,85	10.097,85	0,00	0,00
711	Variatia stocurilor	0,00	0,00	86.193,58	86.193,58	1.889.775,61	1.889.775,61	0,00	0,00
722	Venituri din productie de imobilizari corporale	0,00	0,00	0,00	0,00	24.350,27	24.350,27	0,00	0,00
758	Alte venituri din exploatare	0,00	0,00	391.245,60	391.245,60	395.905,60	395.905,60	0,00	0,00
758.01	Venituri din despagub., amenzi si penalit.	0,00	0,00	900,00	900,00	3.600,00	3.600,00	0,00	0,00
758.03	Venituri din vanz. activelor si alte op. de capital	0,00	0,00	390.343,60	390.343,60	390.343,60	390.343,60	0,00	0,00
758.08	Alte venituri din exploatare	0,00	0,00	2,00	2,00	1.962,00	1.962,00	0,00	0,00
765	Venituri din diferente de curs valutar	0,00	0,00	0,80	0,80	827,83	827,83	0,00	0,00
765.01	Venituri din diferente de curs valutar	0,00	0,00	0,80	0,80	827,83	827,83	0,00	0,00
765.02	Venituri din diff. de curs valutar, leasing	0,00	0,00	0,00	0,00	0,00	0,00	0,00	0,00
766	Venituri din dobanzi	0,00	0,00	12,65	12,65	17.778,04	17.778,04	0,00	0,00
767	Venituri din sconturi obtinute	0,00	0,00	0,00	0,00	0,00	0,00	0,00	0,00
768	Alte venituri financiare	0,00	0,00	13.005,55	13.005,55	14.630,46	14.630,46	0,00	0,00
781	Venituri din provizioane privind activ. de exploat	0,00	0,00	1.574,33	1.574,33	1.574,33	1.574,33	0,00	0,00
781.04	Venituri din proviz. pt. deprec. activelor circulante	0,00	0,00	1.574,33	1.574,33	1.574,33	1.574,33	0,00	0,00
Total clasa 7		0,00	0,00	208.038,20	208.038,20	4.648.913,90	4.648.913,90	0,00	0,00
TOTAL GENERAL		16.179.476,45	16.179.476,45	12.315.027,32	12.315.027,32	66.489.806,50	66.489.806,50	15.826.867,79	15.826.867,79



DIRECTOR GENERAL,
ILIE PAUNESCU

DIRECTOR ECONOMIC,
GHANIHA TRUHA



DECLARATIE

Conform art.30 din Legea 82/1991/Republicata

S.C. GRANITUL SA cu sediul in Bucuresti, sector 2, Sos. Vergului, nr.18, reprezentata legal prin d-nul Ilie Paunescu isi asuma raspunderea pentru intocmirea situatiilor financiare anuale si confirma ca :

- a) politicile contabile utilizate la intocmirea situatiilor financiare anuale sunt in conformitate cu reglementarile contabile aplicabile;
- b) situatiile financiare anuale ofera o imagine fidela a pozitiei financiare, performantei financiare si celorlalte informatii referitoare la activitatea desfasurata;
- c) persoana juridica isi desfasoara activitatea in conditiile de continuitate.

Semnatura,




PROCES VERBAL DE RECEPȚIE

Conform Contractului executantului, ANCA BONCOTA, a predat beneficiarului, S.C. GRANITUL SA, lucrarea „RAPORT DE AUDIT ASUPRA SITUAȚIILOR FINANCIARE ÎNCHEIATE LA 31.12.2010 POTRIVIT OMFP nr. 3055/2009”.

Lucrarea s-a predat beneficiarului în trei exemplare.


Beneficiar,

S.C. GRANITUL SA



Auditor,

ANCA BONCOTA



**RAPORTUL AUDITORULUI INDEPENDENT
ASUPRA SITUAȚIILOR FINANCIARE ÎNCHEIATE LA 31.12.2010,
POTRIVIT OMFP nr. 3055/2009**

- în atenția Adunării Generale a Asociaților-

Noi, S.C. ANCA BONCOTA., membru al Camerei Auditorilor Financiari din Romania, carnet nr.100/2001 auditor independent al S.C. GRANITUL SA, am procedat la auditarea situațiilor financiare anexate încheiate pentru anul 2010.

S.C. GRANITUL SA face parte din categoria întreprinderilor care operează pe piața de capital.

Am auditat bilanțul încheiat de S.C GRANITUL SA la 31.12.2010, contul de profit și pierdere aferent, situația fluxurilor de trezorerie, situația modificărilor capitalului propriu, sinteza politicilor contabile semnificative, notele explicative pentru anul încheiat la această dată și care se referă la:

Activul net/Total Capitaluri proprii	7.771.226 lei
Rezultat net al exercițiului	(5.235.581) lei

Conducerea este responsabilă pentru întocmirea și prezentarea fidelă a acestor situații financiare precum și a raportului administratorului în conformitate cu OMFP nr. 3055/2009. Această responsabilitate include conceperea, implementarea și menținerea unui control intern relevant pentru întocmirea și prezentarea fidelă de situații financiare și raportul administratorului ce nu conțin denaturări semnificative datorate fie fraudei, fie erorii; selectarea și aplicarea unor politici contabile adecvate; elaborarea estimărilor contabile rezonabile pentru circumstanțele date.

Responsabilitatea noastră este să exprimăm o opinie asupra acestor situații financiare pe baza auditului efectuat. Am elaborat auditul în conformitate cu Standardele de Audit emise de Camera Auditorilor care se bazează pe Standardele Internaționale de Audit. Aceste standarde cer ca noi să ne conformăm cerințelor etice și să planificăm și să realizăm auditul în vederea obținerii unei asigurări rezonabile conform căreia situațiile financiare nu conțin denaturări semnificative.

Un audit implică realizarea procedurilor necesare pentru obținerea probelor de audit referitoare la sume și la alte informații publicate în situațiile financiare. Procedurile selectate depind de raționamentul auditorului, inclusiv evaluarea riscurilor ca situațiile financiare să prezinte denaturări semnificative datorate fie fraudei, fie erorii. În respectiva evaluare a riscurilor, auditorul analizează sistemul de control intern relevant pentru întocmirea și prezentarea fidelă a situațiilor financiare ale entității cu scopul de a planifica proceduri de audit adecvate în circumstanțele date, dar nu în scopul exprimării unei opinii cu privire la eficacitatea sistemului de control intern al entității. În asigurarea opiniei nu ne-am putut baza pe procedurile și rapoartele acestuia întrucât societatea nu a avut organizat auditul intern în anul 2010. În cadrul unui audit se evaluează, de asemenea, gradul de adecvare a politicilor contabile folosite și măsura în care estimările contabile elaborate de conducere sunt rezonabile precum și prezentarea globală a situațiilor financiare.

Considerăm că probele de audit pe care le-am obținut sunt suficiente și adecvate pentru a forma o bază pentru opinia noastră de audit.

În opinia noastră, situațiile financiare încheiate de societate la 31.12.2010 prezintă cu fidelitate, sub toate aspectele semnificative, poziția financiară a societății la 31.12.2010, în conformitate cu OMFP nr. 3055/2009, reglementare conformă cu Directivele Europene (Directiva a IV-a și Directiva a VII-a).

Fără a califica opinia noastră, atragem atenția asupra următoarelor aspecte:

- Așa cum este menționat în nota 1 –active immobilizate în AGEA din 13.09.2010 s-a aprobat dezafectarea, demolarea și valorificarea activelor existente la Pct. de lucru Giurgiu din Zona Libera și societatea a înregistrat reducerea de active immobilizante în suma de 4.892.860 lei;


- Asa cum este mentionat in nota 2- provizioane pentru riscuri si cheltuieli in AGEA din data de 27.01.2011 s-a aprobat Planul de masuri de criza cu restructurarea activitatii si a personalului societatii, incepand cu 01.01.2011; Astfel societatea a inregistrat un cost al restructurarii la 31.12.2010 de 424.918 lei;
- Urmare celor de mai sus, activitatea in anul 2011 a societatii Granitul SA va fi orientata cu preponderenta catre comercializarea produselor din beton existente in stoc, si inchirierea activelor in special cele imobile;
- La data bilantului societatea nu detine suficiente confirmări de solduri pentru creanțe și datorii;
- în conformitate cu prevederile OMFP 3055/2009, noi am citit raportul administratorilor la situațiile financiare. Raportul administratorilor nu face parte din situațiile financiare anuale. În raportul administratorilor, așa cum este el prezentat, noi nu am identificat informații financiare care să fie semnificativ neconcordante cu informațiile prezentate în situațiile financiare;

București,

28.04.2011

Auditor,

ANCA BONCOTA





GRANITUL S.A.

Sediul central: Șos. Vergului nr. 18, sect. 2 București
tel/fax: 021/2552735; tel: 021/2553030
Punct de lucru: Comuna Pantelimon, DN 3 - Km 13
tel/fax: 021/3502346; tel: 021/3502345

e-mail: office@granitul.ro; marketing@granitul.ro; web site: www.granitul.ro



RAPORTUL CONSILIULUI DE ADMINISTRATIE PENTRU EXERCITIUL FINANCIAR INCHEIAT LA 31 DECEMBRIE 2010

CAP 1 PREZENTAREA GENERALA A SOCIETATII

1.1. Indeplinirea conditiilor legale de functionare

Societatea Comerciala GRANITUL SA a fost infiintata in baza Legii nr.31/1990 si a Hotararii de Guvern nr. 1104/15.10.1990, sub forma de societate pe actiuni, fiind inmatriculata la Oficiul Registrului Comertului a Municipiului Bucuresti sub nr. J40/1093/14.03.1991, cu sediul in Bucuresti, Sector 2, Soseaua Vergului, Nr.18 .

1.2. Actiuni, actionariat, capital social

Societatea Comerciala GRANITUL SA este o companie cu capital integral privat, al carui capital social are valoarea 12.256.438,74 RON, subscris si platit integral, fiind format din 2.244.769 actiuni nominative a 5,46 lei / actiune.

La 31 decembrie 20010, structura actionariatului este urmatoarea:

	<u>Nr. actiuni</u>	<u>Procent (%)</u>
S.C. DONAU INVESTEMENT SRL	1.882.411	83,86 %
ALTI ACTIONARI	362.358	16,14%

Actiunile S.C. GRANITUL S.A. se tranzactioneaza din 13.05.1997 pe piata RASDAQ, iar din anul 2004 la Bursa de Valori Bucuresti.

1.3. Obiectul de activitate al societatii

Obiectul principal de activitate al SC GRANITUL SA este conform codului CAEN 2361 „Fabricarea elementelor din beton pentru constructii”.

Activitatea de productie a societatii s-a desfasurat in anul 2010 in hala de productie tuburi si pe poligonul exterior al Punctului de lucru Pantelimon, unde s-au realizat elemente prefabricate diverse. S-a raspuns solicitarilor clientilor prin diversificarea lungimii tuburilor necesare caminelor de vizitare. Aceste solicitari au determinat si diversificarea productiei de prefabricate si anume introducerea in fabricatie a tuturor elementelor ce intra in componenta caminelor realizate din beton si anume: capace



GRANITUL S.A.

Sediul central: Șos. Vergului nr. 18, sect. 2 București
tel/fax: 021/2552735; tel: 021/2553030
Punct de lucru: Comuna Pantelimon, DN 3 - Km 13
tel/fax: 021/3502346; tel: 021/3502345

e-mail: office@granitul.ro; marketing@granitul.ro; web site: www.granitul.ro



prefabricate pentru camine, cu sau fara fonta, fundatii prefabricate pentru camine de vizitare pentru diverse diametre de conducte, aduceri la cota, etc.

Totodata societatea a produs si tuburi armate de canalizare \varnothing 2000 , prefabricate tip L , canivouri, cuve pentru retele termice si telefonice.

In anul 2010 societatea a obtinut venituri si din inchirierea partiala a cladirii administrative situata in Sos. Vergului, nr. 18, unde este si sediul principal al firmei.

In anul 2010, numarul mediu de personal a fost de 44, comparativ cu 49 in anul precedent.

1.4. Conducerea societatii

Conducerea societatii a fost asigurata pe parcursul anului 2010 de catre Consiliul de Administratie reprezentat de catre domnii: Cismaru Ioan, Ursuleac Dan, Ionel Giuglea.

In conformitate cu prevederile art.143 alin. 1 si 4 din legea nr.31/1990 Consiliul de Administratie a delegat atributiile de conducere unui Director General in persoana Domnului Paunescu Ilie.

In sedinta AGOA din data de 27.01.2011, s-a stabilit revocarea mandatului membrilor Consiliului de Administratie si numirea unui administrator unic, in persoana D-lui Ursuleac Dan, cu o durata a mandatului de 4 ani.

CAP 2 REZULTATELE ECONOMICO-FINANCIARE

2.1. Activitatea desfasurata in anul 2010

Principala preocupare a Consiliului de Administratie in anul 2010 a fost sa asigure in continuare cadrul organizatoric optim pentru desfasurarea in bune conditii a activitatilor specifice profilului de activitate al societatii.

Dintre problemele care au fost discutate, analizate si aprobate in cursul anului 2010, amintim:

- S-au analizat aspecte legate de litigiul ce face obiectul dosarului nr. 2988/236/2008 de pe rolul Judecatoriei Giurgiu, referitor la evacuarea S.C. GRANITUL S.A. de pe terenul pe care il ocupa cu activele sale, in suprafata de 56.400 mp aflat in administrarea S.C. Administratia Zonei Libere Giurgiu S.A.
- Astfel, Consiliul de Administratie a propus spre aprobare Adunarii Generale a Actionarilor dezafectarea, demolarea si desfiintarea Punctului de lucru Giurgiu, precum si valorificarea ca deseuri feroase a instalatiilor din cadrul balastierei.
- S-a analizat situatia economica a societatii care se confrunta cu lipsa de comenzi, contracte si s-a aprobat restructurarea intregului personal al societatii pentru anul 2011.
- S-a analizat si aprobat scoaterea din evidentele contabile a creantelor aflate in litigiu si nerecuperate de care societate, din cauza imposibilitatii identificarii si valorificarii bunurilor, mobile si imobile ale debitorilor.



- S-a analizat situatia Bazei Sportive aprobandu-se actiuni care pot atrage fonduri si persoane juridice, fizice care prin acte cu titlu gratuit sunt interesate ca pentru o perioada de minim 10 ani sa preia folosinta gratuita a bazei sportive.

2.2. Executia Bugetului de Venituri si Cheltuieli

- lei-

INDICATORI	BVC 2010	REALIZAT 2010	DIFERENTA		%
			+	-	
CIFRA DE AFACERI	2.968.648	2.304.055		664.593	-22%
VENITURI DIN EXPLOATARE	2.968.648	2.649.429		319.219	-11%
CHELT.PENTRU EXPLOATARE din care:	3.415.225	7.877.987		4.462.762	-131%
CHELTUIELI PRIV. MAT.PRIME	727.815	745.318		17.503	-0.02%
CHELTUIELI CU ENERGIA SI APA	45.760	91.892		46.132	-101%
CHELTUIELI CU PERSONALUL	1.001.546	1.307.728		306.182	-31%
CHELTUIELI CU AMORTIZAREA SI PROVIZIOANELE	337.785	356.302		18.517	-0.05%
CHELTUIELI PRIVIND PRESTATILE EXTERNE	408.575	445.765		37.190	-0.09%
ALTE CHELTUIELI DE EXPLOATARE	893.744	4.930.982		4.037.238	-452%
REZULTATUL DIN EXPLOATARE	-446.577	-5.228.558		4.781.981	-1071%
VENITURI FINANCIARE	25.000	33.254	8.254		33%
CHELTUIELI FINANCIARE	35.000	33.828	1.172		3%
REZULTATUL FINANCIAR	-10.000	-574	9.426		94%
VENITURI TOTALE	2.968.648	2.682.683		285.965	-9.6%
CHELTUIELI TOTALE	3.425.225	7.911.815		4.486.590	-131%
PROFIT BRUT	-456.577	-5.229.132		4.772.555	-1045%
IMPOZIT PE PROFIT	0	6.450		6.450	
PROFIT NET	-456.577	-5.235.582		4.779.005	-1047%

Rezultatul nefavorabil al societatii pe anul 2010 a fost influentat in principal de casarea si scoaterea din evidenta a mijloacelor fixe uzate existente la Giurgiu, acestea ajungand la o valoare neta contabila de 4.182.610 lei. In urma valorificarii ca deseuri feroase s-a recuperat o suma de 370.881 lei.

In anul 2010, Punctul de lucru Pantelimon a inregistrat scaderea volumului de comenzi, ceea ce a condus la intreruperea activitatii in anul 2011.

Mentionam ca rezultatul obtinut de societate in suma de -5.235.582 lei se compune din:

- pierdere Pct. de lucru Giurgiu - 3.953.696 lei si
- pierdere Pct. de lucru Pantelimon - 1.281.886 lei.

In anul 2010 au fost efectuate investitii in suma 40.446 lei. Cheltuielile cu investitiile s-au concretizat in:



- Transportor elicoidal
- Calculator

Investitiile efectuate in anul 2010 au fost realizate exclusiv din surse financiare proprii .

2.3. Expunerea Societatii la riscuri

In desfasurarea activitatii sale, Societatea Comerciala GRANITUL SA se confrunta cu o serie de riscuri, cum ar fi riscul de piata, riscul de credit, riscul de lichiditate si riscul fluxului de trezorerie.

Riscul de piata cuprinde trei tipuri de riscuri:

- ❖ *riscul valutar:*
 - este riscul ca valoarea unui instrument financiar sa fluctueze din cauza cursului de schimb valutar;
- ❖ *riscul ratei dobanzii la valoarea justa:*
 - este riscul ca valoarea unui instrument financiar sa fluctueze din cauza variatiilor ratelor de piata ale dobanzii;
 - pana in prezent, Societatea nu a folosit instrumente financiare derivate venite sa acopere riscul ratei dobanzii la valoarea justa;
- ❖ *riscul de pret:*
 - este riscul ca valoarea unui instrument financiar sa fluctueze ca rezultat al schimbarii preturilor pietei, chiar daca aceste schimbari sunt cauzate de factori specifici instrumentelor individuale sau emitentul acestora, sau factori care afecteaza toate instrumentele din piata;
 - Consiliul de Administratie urmareste in permanenta evolutia eficientei contractelor incheiate pe baza analizelor prezentate de directorii executivi si acolo unde este cazul ia hotarari in vederea imbunatatirii situatiei.
- ❖ *riscul ciclicitatii economice*
 - *anul 2010 este inca in recesiune economica, care prin blocajul financiar generat de criza sistemului financiar-bancar si caderea pietei de productie a afectat societatea intr-o masura foarte mare.*

Riscul de credit este riscul ca una dintre partile instrumentului financiar sa nu execute obligatia asumata, cauzand celeilalte parti o pierdere financiara.

Riscul de lichiditate – (numit si riscul de finantare), este riscul ca o entitate sa intalneasca dificultati in procurarea fondurilor necesare pentru indeplinirea angajamentelor aferente instrumentelor financiare. Riscul de lichiditate poate rezulta din incapacitatea de a vinde repede un activ financiar la o valoare apropiata de valoarea sa justa.

Riscul ratei dobanzii la fluxul de trezorerie este riscul ca fluctuatiile de trezorerie viitoare sa fluctueze din cauza variatiilor ratelor de piata ale dobanzii. O parte din



GRANITUL S.A.

Sediu central: Șos. Vergului nr. 18, sect. 2 București

tel/fax: 021/2552735; tel: 021/2553030

Punct de Lucru: Comuna Pantelimon, DN 3 - Km 13

tel/fax: 021/3502346; tel: 021/3502345

e-mail: office@granitul.ro; marketing@granitul.ro; web site: www.granitul.ro



sursele de finantare ale activitatii societatii sunt constituite din imprumuturi atrase de la banci purtatoare de dobanzi variabile. Pentru acoperirea acestui risc, Societatea are o politica de plasare a disponibilitatilor aflate in conturile curente in depozite de tip overnight sau chiar depozite pe termen scurt, functie de atractivitatea dobanzii bonificate.

Riscul de criza financiara este riscul care se manifesta prin reducerea ritmului de dezvoltare a activitatii, expunerea la riscul generat de volatilitatea mare inregistrata de cursul de schimb, aparitia problemelor de supravietuire in conditiile diminuarii resurselor, ingroparea fundamentalismului pietei avand ca efect aparitia colapsului in activitate.

Pentru acoperirea acestui risc compania a luat urmatoarele masuri aferente anului 2010 :

- reducerea la strictul necesar a cheltuielilor de investitii, in concordanta cu asigurarea resurselor proprii diminuate ca urmare a restrangerii volumului de activitate,
- reducerea esalonata a numarului mediu de personal si utilizarea eficienta a acestuia pentru a asigura mentinerea productivitatii muncii,
- dimensionarea corespunzatoare a costurilor pe categorii in concordanta directa cu veniturile pe care firma le poate obtine,
- reducerea drastica a costurilor administrative,
- asigurarea premiselor unui flux financiar si a unor indicatori de solvabilitate pozitiva.

2.4. Controlul/auditul intern al societatii in anul 2010

Mentionam ca in cadrul societatatii noastre s-au implementat urmatoarele sisteme de certificare:

- ISO 9001:2000 (sistemul de management al calitatii ISO 9001:2000);
- ISO14.001 (sistemul de management al mediului)
- ISO18.001 (sistemul de management al securitatii si sanatatii muncii).

Prin controalele efectuate s-a urmarit daca :

- Procesele necesare pentru sistemul de management al calitatii sunt identificate.
- Cerintele reglementate fundamentale referitoare la produs sunt identificate
- Resursele necesare pentru realizarea obiectivelor calitatii sunt identificate si planificate
- Masurarea si monitorizarea activitatilor si metodelor de lucru sunt planificate si realizate.
- Metodele si criteriile pentru masurarea satisfactiei clientului sunt adecvate.



2.5. Strategia societatii in viitor

Având în vedere lipsa comenzilor pe anul 2010, Consiliul de Administratie si Adunarea Generala a Actionarilor de la sfarsitul anului 2010 si inceputul anului 2011, a aprobat restructurarea activitatii si a personalului societatii. Urmare a acestor decizii, conducerea societatii va avea in vedere reducerea costurilor la nivelul veniturilor. Veniturile societatii vor fi asigurate din activitatea de inchiriere a activelor proprietate, valorificarea stocurilor existente si recuperarea creantelor. Se va urmări totodata, inchirierea tuturor imobilelor disponibile, inclusiv a Punctului de lucru Pantelimon.

CAP 3 GUVERNANTA CORPORATIVA

3.1. Actionariat :

Politica cu privire la drepturile actionarilor are la baza urmatoarele principii, reflectate de Legea Societatilor Comerciale (nr. 31/1990) si de Contractul si Statutul Societatii :

- toti actionarii trebuie tratati in aceleasi conditii;
- fiecare actiune subscrisa si varsata de actionari confera acestora dreptul la un vot in adunarea generala a actiunilor, de a participa la distribuirea beneficiilor conform prevederilor statutului;
- toti actionarii sunt incurajati sa participe la Adunarile Generale ordinare si extraordinare, sa isi exercite drepturile (de a vota, de a lua cuvântul, de a adauga puncte la ordinea de zi, de a primi informatii despre activitatea curenta si viitoare a societatii);
- Adunarea Generala a Actionarilor este organul de conducere al societatii care decide asupra activitatii acesteia asigurand politica economica si comerciala . Aceasta trebuie convocata de catre Consiliul de Administratie ori de cate ori va fi nevoie cu cel puțin 30 de zile înainte de data stabilita si documentele si propunerile care le vor fi prezentate actionarilor se pun la dispozitia acestora la sediul societatii de la data convocării;
- Adunarea Generala Ordinara este constituita valabil si poate lua hotarari daca la prima convocare actionarii prezenti sau reprezentantii detin cel puțin jumătate din capitalul social , iar la doua convocare oricare ar fi partea din capital reprezentata. Hotararile se iau cu majoritate absoluta la prima convocare si cu majoritate simpla la cea de a doua convocare .
- Adunarea Generala Extraordinara este constituita valabil si poate lua hotarari daca la prima convocare actionarii prezenti sau reprezentantii detin cel puțin 3/4 din capitalul social , iar la doua convocare daca detin cel puțin 1/2 din capitalul social.. Hotararile se iau cu majoritate absoluta la prima convocare si 1/3 la cea de a doua convocare .
- Adunarea Generala a Actionarilor este prezidata de catre Presedintele Consiliului de Administratie.



GRANITUL S.A.

Sediul central: Șos. Vergului nr. 18, sect. 2 București
tel/fax: 021/2552735; tel: 021/2553030
Punct de lucru: Comuna Pantelimon, DN 3 - Km 13
tel/fax: 021/3502346; tel: 021/3502345
e-mail: office@granitul.ro; marketing@granitul.ro; web site: www.granitul.ro



- Adunarea Generala poate hotari cine sa detina Registrul Actionarilor si pe ce piata sa se tranzactioneze actiunile;
- actiunile sunt nominale;
- toti actionarii au dreptul de a primi dividende;
- cresterea capitalului social si cesionarea actiunilor se poate realiza cu respectarea dreptului de pre-emptiune al actionarilor inregistrati la data de referinta.

3.2. Management

Guvernanta corporativa a S.C. GRANITUL S.A. are la baza o structura formata din 3 niveluri:

- Adunarea Generala a Actionarilor;
- Consiliul de Administratie;
- Conducerea operativa:
 - Director General
 - Director Economic

Societatea este condusa in prezent de un Consiliul de Administratie, numit de catre Adunarea Generala a Actionarilor pe o perioada de 2 ani. Consiliul de Administratie a delegat atributiile de conducere ale societatii domnului Paunescu Ilie, care detine functia de Director General, acesta avand aprobarea Consiliului de Administratie precum si a Adunarii Generale a Actionarilor, va putea efectua toate operatiunile si actele juridice necesare pentru aducerea la indeplinire a obiectului de activitate al societatii si in interesul acesteia, avand dreptul ca atare sa cumpere si sa vanda bunuri imobile si mobile conform statutului societatii, indiferent de valoarea acestora daca interesele societatii o impun.

Adunarea Generala a Actionarilor are dreptul de a alege Consiliul de Administratie. Actualul Consiliul de Administratie se afla la primul mandat, iar acesta desemnat pe domnul Paunescu Ilie in calitate de Director General. Conducerea operativa este asigurata de Directorul General, numit de catre Consiliul de Administratie, si de directorul economic.

Experienta profesionala a conducerii operative este urmatoarea:

- Ing. Dipl. Paunescu Ilie – Director General, inginer, specialist in constructii civile;
- Ec. Frunza Amalia Gianina – director economic, economist.

Structura organizatorica a societatii este urmatoarea:

- Adunarea Generala a Actionarilor si Consiliul de Administratie sunt organele de conducere al societatii, care decide asupra activitatii acesteia asigurand politica economica si comerciala;
- Directorul General este persoana desemnata de catre Consiliul de Administratie, care asigura conducerea societatii in limitele activitatii societatii;



GRANITUL S.A.

Sediul central: Șos. Vergului nr. 18, sect. 2 București
tel/fax: 021/2552735; tel: 021/2553030
Punct de Lucru: Comuna Pantelimon, DN 3 - Km 13
tel/fax: 021/3502346; tel: 021/3502345
e-mail: office@granitul.ro; marketing@granitul.ro; web-site: www.granitul.ro



- Lucrator desemnat SSM , persoana care se ocupa cu informarea salariatilor in domeniul securitatii si protectiei muncii, luarea de masuri pentru prevenirea accidentelor la locul de munca, precum si supravegherea personalului din subordine ;
- Manger SMC, persoana care coordoneaza activitatea de calitate in cadrul societatii;
- Auditor Calitate, persoana care se ocupa de controlul documentelor, inregistrarilor, respectiv auditul intern din cadrul societatii;
- Secretariat compartiment in cadrul caruia se inregistreaza documente interne cat si externe, se distribuie corespondenta;
- Laborator incercari/ responsabil metrologie in cadrul acestuia se preleveaza probe de beton , emitere certificate conformitate pentru produse;
- Serviciul Financiar – Contabil, unde se asigura evidenta contabila si fiscala conform Legii Contabilitatii , a Reglementarilor Contabile conforme cu Directivile a IV a si a VIIa a Comunitatii Economice Europene , a Codului Fiscal si a celorlalte legi economice in vigoare;
- Serviciul Actionariat relatiile cu actionarii, plata dividendelor catre actionari, inregistrari documente;
- Compartimentul Productie – preturi in cadrul acestui departament se intocmeste un plan de productie pe anul in curs, realizeaza produse, analiza de pret la produse;
- Sef Sectie Productie - persoana care raspunde de realizarea programului de productie prevazut in planul de buget si la termenele stabilite ;
- Compartimentul Juridic –in cadrul acestui compartiment se intocmesc actiuni si documente juridice, societatea este reprezentata in instanta precum si in relatia cu diverse institutii ;
- Serviciul Resurse Umane Personal, in cadrul caruia se urmareste evidenta angajatilor din punctul de vedere al legislatiei muncii, precum si salarizarea acestora conform contractului colectiv de munca, contractului individual si legislatia in vigoare.

In conformitate cu Regulamentele romanesti in ceea ce priveste pietele de capital nu exista conflicte de interese nici pentru Consiliul de Administratie, nici pentru conducerea operativa.

3.2.1. Obiectivele societatii S.C GRANITUL S.A:

Avand in vedere masurile adoptate de Consiliul de Administratie si Adunarea Generala a Actionarilor de la sfarsitul anului 2010 si inceputul anului 2011, privind restructurarea activitatii si a personalului societatii, conducerea societatii va urmari reducerea costurilor la nivelul veniturilor. Pana la relansarea economica, veniturile societatii vor fi asigurate din activitatea de inchiriere a activelor proprietate, valorificarea stocurilor existente si recuperarea creantelor.



GRANITUL S.A.

Sediul central: Șos. Vergului nr. 18, sect. 2 București
tel/fax: 021/2552735; tel: 021/2553030

Punct de lucru: Comuna Pantelimon, DN 3 - Km 13

tel/fax: 021/3502346; tel: 021/3502345

e-mail: office@granitul.ro; marketing@granitul.ro; web site: www.granitul.ro



CAP. 4 - Aprobarea situatiilor financiare pe anul 2010

Avand in vedere cele prezentate mai sus, Consiliul de Administratie propune spre aprobare Situatiile Financiare aferente anului 2010, in conformitate cu prevederile OMFP nr. 3055/2009 cu modificarile si completarile ulterioare.

CAP. 5 - Propunerea de aprobare a pierderii exercitiului financiar 2010

Consiliul de Administratie propune spre aprobare Adunarii Generale Ordinare pierderea exercitiului financiar 2010 in suma de 5.235.582 lei si recuperarea partiala a acesteia in suma de 105.284 lei din alte rezerve.

**PRESEDINTELE CONSILIULUI DE ADMINISTRATIE
EC. CISMARU IOAN**



S.C. GRANITUL SA

Bucuresti


SITUATIA MODIFICARILOR CAPITALULUI PROPRIU LA DATA DE 31 DECEMBRIE 2009

Denumirea elementului	Sold la inceputul exercitiului financiar	Cresteri		Sold la sfarsitul exercitiului financiar
	1	Total, din care:	Prin transfer	6
A	2	3	4	5
Capital subscris	12,256,439			12,256,439
Prime de capital	14,660			14,660
Rezerve din reevaluare	520,115			520,115
Rezerve legale	110,310			110,310
Rezerve statutare sau contractuale				
Rezerve reprezentand surplusul realizat din rezerve din reevaluare				
Alte rezerve	654,419	9,400	9,400	105,284
Rezultat reportat reprezentand profitul nerepartizat sau pierderea neacoperita				
Sold creditor				
Sold debitor				
Rezultat reportat provenit din adoptarea pt.prima data a IAS, mai putin IAS 29				
Sold creditor				
Sold debitor				
Rezultatul reportat provenit din corectarea erorilor contabile				
Sold creditor	9,400		9,400	
Sold debitor				
Rezultatul reportat provenit din trecerea la aplicarea Reglementarilor contabile conforme cu Directiva a patra a Comunitatii Economice Europene				
Sold creditor				
Sold debitor				
Profitul sau pierdere exercitiului financiar				
Sold creditor				
Sold debitor	558,535	4,677,046	558,535	
Repartizarea profitului				
Total capitaluri proprii	13,006,808	(4,667,646)	(549,135)	7,771,226

check

Reducerea de 558,535 lei de la alte rezerve reprezinta acoperirea pierderii contabile inregistrata in anul 2009, precum si corectarea de erori fundamentale in suma de 9,400 lei.

Director General,



Intocmit

SITUATIA FLUXURILOR DE TREZORERIE LA DATA DE 31 DECEMBRIE 2010

LEI


Denumirea elementului	Exercitiul financiar	
	Precedent	Curent
A	1	2
Fluxuri de trezorerie din activitati de exploatare:		
Incasari de la clienti	2,966,740	3,209,738
Plati catre furnizori si angajati	(3,488,646)	(3,443,465)
Dobanzi platite	(12,558)	(7,854)
Impozit pe profit platit	-	-
Incasari din asigurarea impotriva cutremurelor		
Trezorerie neta din activitati de exploatare	(534,464)	(241,581)
Fluxuri de trezorerie din activitati de investitie:		
Plati pentru achizitionarea de actiuni		
Plati pentru achizitionarea de imobilizari corporale	(65,465)	(11,436)
Incasari din vanzarea de imobilizari corporale		
Dobanzi incasate	96,128	17,778
Dividende incasate		
Trezorerie neta din activitati de investitie	30,663	6,342
Fluxuri de trezorerie din activitati de finantare:		
Incasari din emisiunea de actiuni		
Incasari din imprumuturi pe termen lung		
Incasari din dobanzi emisiuni de obligatiuni		
Plata datoriilor aferente leasing-ului financiar	(113,283)	(72,373)
Plati imprumuturi pe termen lung + efecte variatie de curs		
Dividende platite	(9)	-
Trezorerie neta din activitati de finantare	(113,292)	(72,373)
Crestere neta a trezoreriei si echivalentelor de trezorerie	(617,093)	(307,612)
Trezorerie si echivalente de trezorerie la inceputul exercitiului financiar	1,343,346	726,253
Trezorerie si echivalente de trezorerie la sfarsitul exercitiului financiar	726,253	418,641

check

418,641

(0)

Director General,



Intocmit

S.C. GRANITUL SA
Bucuresti
Nota 1

ACTIVE IMOBILIZATE

lei

Elemente	VALOAREA BRUTA				AJUSTARI DE VALOARE (amortizare și ajustari pentru depreciere sau pierdere de valoare)			
	Sold la 1 ianuarie 2010	Creșteri	Cedari, transferuri și alte reduceri	Sold la 31 decembrie 2010	Sold la 1 ianuarie 2010	Deprecierea înregistrată în cursul exercitiului	Reduceri sau restituiri	Sold la decembrie 2010
de active	41,512	-	-	41,512	41,512	-	-	41,512
Imobilizări necorporale	13,784,194	40,446	4,892,860	8,931,779	2,157,565	355,870	709,781	1,803,654
Imobilizări corporale din care:	3,764,860	-	-	3,764,860	-	-	-	-
Terenuri și amenajări terenuri	3,193,126	27,011	663,853	2,556,284	804	83,276	1,887	82,193
Construcții	6,729,543	11,439	4,229,007	2,511,975	2,127,754	268,031	707,894	1,687,891
Instalații tehnice și mașini	49,572	1,996	-	51,568	29,007	4,563	-	33,570
Alte active corporale	47,093	-	-	47,093	-	-	-	-
Avansuri și imobilizări corporale în curs	50,000	76,754	50,000	76,754	-	-	-	-
Imobilizări financiare	13,875,706	117,200	4,942,860	9,050,046	2,199,077	355,870	709,781	1,845,166
Total active imobilizante								

check

Creșterile de active imobilizate în anul 2010 în valoare de 40.446 lei constau în realizarea unei platforme de beton și a unui garaj, în regie proprie, achiziția unui transportor elicoidal.
Reducerea de active imobilizate în suma de 4.892.860 s-au concretizat în vânzarea unui motorist și în casarea mijloacelor fixe uzate de la Giurgiu;
Creanțele imobilizate în suma de 76.754 lei reprezintă garanția de bună executie refînută de principalul client al societății pe anul 2010.
Ca urmare a aprobării de către AGEA (Hot. Nr.4 din 13.09.2010) s-a procedat la dezafectarea, demolarea și valorificarea activelor existente la Pct. de lucru Giurgiu din Zona Libera.



S.C. GRANITUL SA
Bucuresti
Nota 2


PROVIZIOANE PENTRU RISCURI ȘI CHELTUIELI

lei

Denumirea provizionului	Sold la 1 ianuarie 2010	Transferuri		Sold la 31 decembrie 2010
		in cont	din cont	
0	1	2	3	4=1+2-3
Provizioane pentru restructurare	-	424,918	-	424,918
Total provizioane pentru riscuri și cheltuieli	-	424,918	-	424,918

Nota: In AGEA din data de 27.01.2011 a aprobat Planul de masuri de criza cu restructurarea activitatii si a personalului societatii, incepand cu 01.01.2011. Altfel, societatea a estimat la data de 31.12.2010 un cost al restructurării in suma de 424.918 lei.

Director General ,



Director economic ,

S.C. GRANITUL SA
Bucuresti
Nota 3

REPARTIZAREA PROFITULUI

lei


Destinația	Exercițiul precedent	Exercițiul curent
Profit net de repartizat	-	
rezerva legală	-	
acoperirea pierderii contabile	-	
dividende		
surse proprii de finantare	-	
Profit nerepartizat	-	

AGA din data de 28.04.2011 a aprobat pierderea exercitiului financiar pe anul 2010 in suma de 5.235.582 lei
Aga aproba recuperarea partiala a pierderii din alte rezerve in suma de 105.284 lei

Director General



Director economic




ANALIZA REZULTATULUI DIN EXPLOATARE

lei

Nr crt	Indicator	Exercițiul precedent	Exercițiul curent
	0	1	2
1	Cifra de afaceri netă	2,442,117	2,304,055
2	Costul bunurilor vândute și al serviciilor prestate(3+4+5)	2,068,978	2,116,177
3	Cheltuielile activității de bază	1,208,164	1,311,360
4	Cheltuielile activităților auxiliare	577,931	377,248
5	Cheltuielile indirecte de producție	282,883	427,569
6	Rezultatul brut aferent cifrei de afaceri nete(1-2)	373,139	187,878
7	Alte cheltuieli din exploatare	-	4,792,834
8	Cheltuielile generale de administrație	989,027	1,019,508
9	Alte venituri din exploatare	18,587	395,906
10	Rezultatul din exploatare(6-7-8+9)	(597,301)	(5,228,558)

Director General,



Director economic,



SITUAȚIA CREANȚELOR ȘI DATORIILOR

lei

Creanțe	Sold la 31 decembrie 2010	Termen de lichiditate		
		sub 1 an	peste 1 an	
0	1	2	3	
Total din care:	569,425	569,425	-	
Clienți	480,215	480,215		
Clienți incerti	300,326	300,326		
Clienți facturi de întocmit	-	-		
Decontări din operații în participații			-	
Furnizori - debitori pentru prestări servicii	425	425		
Alte creanțe	88,785	88,785		
Provizioane clienți și alte creanțe	(300,326)	(300,326)		
check	-	-		
Datorii	Sold la 31 decembrie 2010	Termen de exigibilitate		
		sub 1 an	1-5 ani	peste 5 ani
0	1	2	3	4
Total din care	312,800	291,879	20,921	-
Împrumut bancar				-
Leasing financiar	60,471	39,550	20,921	
Furnizori	33,397	33,397		
Impozit pe profit	-	-		
Tva	79,962	79,962		
Alte sume	113,299	113,299		
Avansuri incasate	25,671	25,671		
check	-	-		
Detalii privind împrumutul bancar: Societatea nu a apelat la împrumuturi în cursul anului 2010				

Director General,



Director economic,

NOTE EXPLICATIVE LA SITUATIILE FINANCIARE LA 31 DECEMBRIE 2010

NOTA 6

PRINCIPII, POLITICI SI METODE CONTABILE

Principalele politici contabile adoptate in intocmirea acestor situatii financiare sunt prezentate mai jos.

Informatii generale

Aceste politici contabile au fost corelate cu principalele politici de intreprindere (care cuprind si politicile privind organizarea, analiza si prelucrarea documentelor justificative, politicile de audit intern, etc.) pe care le aplica societatea GRANITUL SA. De asemenea, acolo unde a fost cazul, politicile contabile au fost corelate cu legislatia fiscala din Romania, in general, si cu cea din industria de profil, in special.

Politicile contabile, aplicabile la societatea GRANITUL SA., au fost structurate in urmatoarele categorii generale de abordare:

- **Politici contabile generale:** referitoare la probleme de fond ale organizarii raportarii financiare, respectiv recunoastere, clasificare, evaluare, prag de semnificatie etc.;
- **Politici contabile specifice, aferente raportarii financiare:** referitoare la particularitatile aferente categoriilor specifice de active, datorii, capitaluri proprii, venituri, cheltuieli si rezultate.

De asemenea, sunt prezentate **politicile de raportare consolidata** pe care societatea GRANITUL SA le aplica.

POLITICI CONTABILE GENERALE

Reglementari de baza

Aceste situatii financiare au fost intocmite in conformitate cu Ordinul Ministrului Finantelor Publice al Romaniei Nr. 3055 din 29 octombrie 2009 pentru aprobarea reglementarilor contabile conforme cu directivele europene ("OMF 3055/ 2009"), cu modificarile si completarile ulterioare.

Elementele prezentate in situatiile financiare anuale se evalueaza in conformitate cu principiile contabile generale prevazute in prezenta sectiune, conform contabilitatii de angajamente. Astfel, efectele tranzactiilor si ale altor evenimente sunt recunoscute atunci cand tranzactiile si evenimentele se produc (si nu pe masura ce trezoreria sau

echivalentul sau este incasat sau platit) si sunt inregistrate in contabilitate si raportate in situatiile financiare ale perioadelor aferente.

Moneda si limba de prezentare

Contabilitatea se tine in limba romana si in moneda nationala. Contabilitatea operatiunilor efectuate in valuta se tine atat in moneda nationala, cat si in valuta. Toate cifrele sunt prezentate in termenii puterii de cumparare a RON la 31 decembrie 2010 si sunt evaluate in lei.

Conversia tranzactiilor in moneda straina

Tranzactiile societatii in moneda straina sunt inregistrate la cursul de schimb din data tranzactiilor: castigurile si pierderile inregistrate din decontarea unor astfel de tranzactii si din conversia activelor si datoriilor monetare exprimate in moneda straina, sunt recunoscute in contul de profit si pierdere. Soldurile creantelor, datoriilor si disponibilitatilor banesti in valuta la 31 decembrie sunt convertite in lei, la cursul de referinta al zilei publicat de Banca Nationala a Romaniei.

La 31 decembrie 2010 cursul de schimb utilizat a fost:

1 USD = 3,2045 lei;

1 EUR = 4.2848 lei.

Utilizarea estimarilor

Intocmirea situatiilor financiare in conformitate cu OMF 3055/2009 cere conducerii Societatii sa faca estimari si ipoteze care afecteaza valorile raportate ale activelor si pasivelor, prezentarea activelor si datoriilor contingente la data intocmirii situatiilor financiare si cheltuielile raportate pentru respectiva perioada.

Conventii si principii

Ca si reguli generale de recunoastere a elementelor din situatiile financiare, precizam ca societatea GRANITUL SA s-a prelevat de urmatoarele conventii, principii si reguli:

- a) In anul 2011, ca urmare a rezultatelor financiare nefavorabile inregistrate, Consiliul de Administratie si AGA au hotarat necesitatea intreruperii activitatii.

Evaluarea activelor se face la valoarea justa, determinata de cele mai multe ori pe baza valorii de piata.

b) conventia **contabilitatii de angajamente**, potrivit careia efectele tranzactiilor si ale altor evenimente sunt recunoscute (si implicit contabilizate si raportate in situatiile financiare) atunci cand tranzactiile si evenimentele se produc (si nu pe masura ce trezoreria sau echivalentul sau este incasat sau platit).

c) elementele prezentate in situatiile financiare se evalueaza in conformitate cu urmatoarele principii contabile:

- **Principiul permanentei metodelor**
- **Principiul prudentei**
- **Principiul independentei exercitiului**
- **Principiul evaluarii separate a elementelor de activ si de datorii**
- **Principiul intangibilitatii**
- **Principiul necompensarii**
- **Principiul prevalentei economicului asupra juridicului**
- **Principiul pragului de semnificatie**

d) calitatile informatiei contabile care s-au avut in vedere la elaborarea situatiilor financiare sunt: **relevanta, credibilitatea, comparabilitatea, inteligibilitatea.**

Pragul de semnificatie

Un aspect important este cel al determinarii **pragului de semnificatie**, care la societatea GRANITUL SA s-a stabilit astfel: 1% din cifra de afaceri, care in anul 2010 s-a ridicat la 2.304.055 lei, cifra de afaceri fiind un indicator important care reflecta dinamica vanzarilor Societatii.

POLITICI SPECIFICE

In ceea ce priveste regulile de **recunoastere si evaluare**, societatea GRANITUL SA se prevaleaza de urmatoarele:

- Recunoasterea activelor prezentate in situatiile financiare anuale este realizata in functie de **utilitatea** (obtinerea de beneficii economice viitoare din utilizare, respectiv vanzare) si, respectiv, **evaluarea credibila a acestora**, si se evalueaza, in general, pe baza principiului **costului de achizitie sau a costului de productie**. **Exceptie fac imobiliarilor corporale, in cazul carora s-a optat pentru aplicarea regulilor de evaluare alternative, si anume, reevaluarea imobiliarilor corporale.**

- Recunoasterea pasivelor/datoriilor prezentate in situatiile financiare anuale este realizata in functie de *posibilitatea unei iesiri de resurse*, purtatoare de beneficii economice si, respectiv, *evaluarea sa se poata face in mod credibil*, si se evalueaza la **valoarea lor istorica** sau **actualizata** a iesirilor viitoare de numerar sau de resurse, necesare decontarii datoriei.
- Recunoasterea si evaluarea veniturilor se realizeaza in functie de:
 - *cresterea de beneficii economice*, prin cresterea determinata atunci cand sunt indeplinite cumulativ urmatoarele criterii:
 - transferul tuturor riscurilor si avantajelor aferente proprietatii bunului;
 - nu mai este detinut controlul efectiv asupra bunului vandut;
 - nu se mai poate gestiona respectivul bun.
 - *evaluarea credibila*
- Recunoasterea cheltuielilor se realizeaza atunci cand se *estimeaza o diminuare a beneficiilor economice viitoare*, prin diminuarea de active sau cresterea de datorii, si sunt *evaluate credibil*. Societatea se prevaleaza de principiul conectarii cheltuielilor cu veniturile pe care le-au generat, in cadrul aceluiasi exercitiu financiar. De asemenea, trecerea pe cheltuieli se va face si atunci cand activul nu va putea fi valorificat prin vanzare sau schimb, datorita deprecierei de valoare, deteriorarii, pierderii sau altor cauze.

POLITICI SPECIFICE AFERENTE ACTIVELEOR IMOBILIZATE

IMOBILIZARI NECORPORALE

Evaluarea imobiliarilor necorporale se realizeaza la costul de achizitie, pentru activele care intra prin cumparare, la costul de productie, pentru activele care sunt produse de societate in regie proprie, la valoarea justa, respectiv valoarea de utilitate pentru activele care intra prin aport la capitalul social, prin donatie, prin subventie sau prin schimb cu alte active. In valoarea de intrare a imobiliarilor se (mai) capitalizeaza si cheltuielile aferente modernizarilor, imbunatatirilor si altor eforturi care imbunatatesc performantele/parametrii de utilizare ai respectivului activ. Evaluarea la bilant se realizeaza la minimum dintre valoarea contabila neta si valoarea recuperabila, iar iesirea din gestiune se realizeaza la valoarea de intrare.

Concesiuni, brevete, licente, marci comerciale, drepturile si activele similare

Concesiunile, brevetele, licentele, marci comerciale, drepturile si activele similare reprezentand aport, achizitionate sau dobandite pe alte cai, se inregistreaza in conturile de imobilizari necorporale la valoarea de aport sau cost de achizitie, dupa caz. In aceasta situatie valoarea de aport se asimileaza valorii juste.

Concesiunile primite se reflecta ca imobilizari necorporale atunci cand contractul de concesiune stabileste o durata si o valoare determinate pentru concesiune. Amortizarea concesiunii urmeaza a fi inregistrata pe durata de folosire a acesteia, stabilita potrivit contractului. In cazul in care contractul prevede plata unei chirii si nu o valoare amortizabila se va reflecta cheltuiala reprezentand chiria, fara recunoasterea unei imobilizari necorporale.

Avansuri și alte imobilizări necorporale

În cadrul avansurilor și altor imobilizări necorporale se înregistrează avansurile acordate furnizorilor de imobilizări necorporale, programele informatice create de entitate sau achiziționate de la terți, pentru necesitățile proprii de utilizare, precum și alte imobilizări necorporale.

Cheltuieli ulterioare

Cheltuielile ulterioare efectuate cu un activ necorporal majoreaza costul activului doar atunci cand este probabil ca aceste cheltuieli vor permite activului sa genereze beneficii economice viitoare peste performanta prevazuta initial si sunt evaluate credibil. In caz contrar, ele sunt trecute pe cheltuiala atunci cand sunt efectuate.

Câștigurile sau pierderile care apar o dată cu încetarea utilizării sau ieșirea unui activ necorporal se determină ca diferență între veniturile generate de ieșirea activului și valoarea sa neamortizată, inclusiv cheltuielile ocazionate de cedarea acestuia, și sunt prezentate ca venit sau cheltuială, după caz, în contul de profit și pierdere.

Evaluarea la data bilantului

Activele necorporale se prezinta in bilant la valoarea de intrare, mai putin ajustarile cumulate de valoare.

IMOBILIZARI COPORALE

In cazul imobilizarilor corporale, societatea GRANITUL SA a optat pentru aplicarea regulilor de evaluare alternative. Astfel, imobilizarile corporale sunt inregistrate la valoarea lor justa, pe baza reevaluarilor imobilizarilor corporale, in conformitate cu reglementarile legale emise in acest scop, evaluari efectuate de profesionisti calificati in evaluare, membri ai unui organism profesional in domeniu, recunoscut national. Metoda de reevaluare adoptata este cea bazata pe valori nete, respectiv la fiecare reevaluare amortizarea cumulata la data reevaluarii este eliminata din valoarea bruta a activului si valoarea neta, determinata in urma corectarii cu ajustarile de valoare, este recalculata la valoarea reevaluata a activului. (evaluarea este facuta la valoarea de piata).

Plusul sau minusul rezultat din reevaluarea imobilizarilor corporale este reflectat in debitul sau creditul contului "Rezerve din reevaluare", dupa caz. Cu toate acestea majorarea constatata din reevaluare trebuie recunoscuta ca venit in masura in care aceasta compenseaza o descrestere din reevaluarea aceluiasi activ, recunoscuta anterior ca o cheltuiala.

In cazul in care valoarea contabila a unui activ, este diminuată ca rezultat al reevaluării, aceasta diminuare trebuie recunoscuta ca o cheltuiala. Cu toate acestea o diminuare rezultata din reevaluare trebuie scazuta direct din orice surplus din reevaluare corespunzator, in masura in care diminuarea nu depaseste valoarea inregistrata anterior ca surplus din reevaluarea pentru acelasi activ.

Cheltuieli ulterioare

Cheltuielile ulterioare cu imbunatatirile semnificative sunt recunoscute ca o componenta a activului in conditiile in care acestea au ca efect imbunatatirea parametrilor tehnici initiali ai acestuia si/sau conduc la obtinerea de beneficii economice viitoare, suplimentare fata de cele estimate initial. Obtinerea de beneficii se poate fie direct, prin cresterea veniturilor, fie indirect, prin reducerea cheltuielilor de intretinere si functionare. Costurile de intretinere, reparatii si imbunatatirile minore sunt recunoscute drept cheltuieli in perioada in care au fost efectuate. Cheltuielile cu dobanzile aferente imprumuturilor pentru finantarea constructiei si achizitionarii de mijloace fixe nu se capitalizeaza.

Cedarea si casare

Imobilizarile *corporale* care sunt casate sau retrase din functiune sunt eliminate din bilantul contabil impreuna cu amortizarea cumulata aferenta. Orice profit sau pierdere rezultata dintr-o astfel de operatiune este determinata ca diferenta intre veniturile generate de scoaterea din evidenta si valoarea neamortizata, inclusiv cheltuielile ocazionate de aceasta, fiind incluse ca venit, respectiv cheltuiala, in contul de profit si pierdere.

Castigurile si pierderile din vanzarea mijloacelor fixe sunt determinate pe baza valorii lor de vanzare si sunt luate in considerare la stabilirea profitului din exploatare.

Active imobilizate de natura obiectelor de inventar

Activele imobilizate de natura obiectelor de inventar, sunt trecute pe cheltuieli in momentul trecerii in consum si nu sunt incluse in valoarea contabila a imobilizarilor.

In cazul in care valoarea contabila a unui activ este mai mare decat valoarea recuperabila estimata, valoarea sa contabila este redusa imediat la valoarea sa realizabila.

Imobilizarile corporale in curs de executie

Imobilizarile corporale in curs de executie reprezinta investitiile neterminate efectuate in regie proprie sau in antrepriza si sunt evaluate la costul de activitate sau de productie, dupa caz. Ele se trec in categoria imobilizarilor finalizate dupa receptia, darea in folosinta sau punerea in functiune a acestor, dupa caz.

Leasing financiar

Imobilizarile achizitionate in leasing financiar sunt capitalizate si amortizate conform duratei de viata estimata pe aceleasi baze ca si imobilizarile proprii. Leasing-ul a fost clasificat ca fiind leasing financiar deoarece in termenii contractului de leasing se transfera in mare masura toate riscurile si avantajele dreptului de proprietate asupra bunului. Activele achizitionate in leasing financiar sunt recunoscute ca active la valoarea justa la data achizitiei sau la valoarea actualizata a platilor minime de leasing daca aceasta din urma este mai mica. Datoria corespunzatoare catre locator este inclusa in bilant ca o obligatie financiara de leasing. Costul de finantare, care reprezinta diferenta dintre totalul ratelor de leasing si valoarea justa a activelor achizitionate in

regim de leasing sunt alocate in bilant de-a lungul contractului de leasing astfel incat sa se obtina o rata periodica constanta a dobanzii la soldul datoriei ramase in fiecare perioada.

Amortizare

Imobilizarile corporale si necorporale sunt amortizate prin metoda liniara, pe baza duratelor de viata utila estimata, din momentul in care sunt puse in functiune, in asa fel incat costul sa se diminueze pana la valoarea reziduala estimata pe durata de functionare considerata, dupa cum urmeaza:

	<u>Ani</u>
Cladiri si constructii speciale	40 – 60
Instalatii industriale	3 – 28
Echipamente si vehicule	4 – 20
Mobilier, aparatura birotica	2 – 15

Terenurile nu se amortizeaza deoarece se presupune ca au o durata de viata nelimitata.

Amortizarea imobilizarilor corporale concesionate, inchiriate se calculeaza si se inregistreaza in contabilitate de catre entitatea care le are in proprietate.

Evaluarea la data bilantului

Imobilizarile corporale se prezinta in bilant la valoarea justa, mai putin eventualele ajustari cumulate de valoare.

GRANITUL SA nu a detinut imobilizari finaciare in cursul anului 2010 la nici o entitate.

POLITICI SPECIFICE AFERENTE ACTIVELOR CIRCULANTE

STOCURI

Stocurile sunt evaluate la costul de achizitie, respectiv la costul de productie.

Costul stocurilor cuprinde toate costurile aferente achizitiei si prelucrarii, precum si toate costurile suportate de societate pentru aducerea stocurilor in forma si in locul in care se gasesc.

Costul produselor finite, precum si a celor in curs de executie, include materialele directe, manopera directa si alte cheltuieli directe de productie, precum si cota cheltuielilor indirecte alocate in mod rational ca fiind legata de fabricarea acestora.

Marfurile care se vand de catre societatea GRANITUL SA sunt evidentiata la pretul de cumparare de la furnizori.

Organizarea de gestiune

Organizarea gestiunii stocurilor se realizeaza dupa metoda cantitativ-valorica pentru toate categoriile de stocuri, respectiv materiile prime, materiale consumabile, produse finite, obiecte de inventar si marfuri.

Descarcarea de gestiune

Metoda de descarcare din gestiune este FIFO (adica primul intrat – primul iesit).

Evaluarea la data bilantului

Stocurile sunt prezentate in bilant la cea mai mica valoare dintre cost si valoare realizabila neta. Acolo unde este necesar, se fac ajustari pentru depreciere (stocuri defecte/deteriorate sau cu miscare lenta). Valoarea neta realizabila este pretul de vanzare estimat care ar putea fi obtinut pe parcursul desfasurarii normale a activitatii, mai putin costurile estimate pentru finalizarea bunului si costurile estimate necesare vanzarii.

CREANTE

Creantele pe termen scurt (cu scadente de pana la 12 luni) sunt evaluate la valoarea nominala, la data aparitiei lor, nemaifiind necesare actualizari periodice.

Ajustari si provizioane pentru deprecierea creantelor

Pentru deprecierea creantelor din conturile de clienti, decontari in cadrul grupului si debitori, cu ocazia inventarierii la sfarsitul exercitiului financiar, se reflecta ajustari pentru depreciere.

Recunoasterea unei cheltuieli asociate creantelor este comparabila cu situatia depreciarii creantelor, respectiv imposibilitatea incasarii acestora.

Societatea GRANITUL SA considera ca pentru clientii neincasati cu o vechime mai mare de 270 de zile se impune constituirea de provizioane (ajustare la nivelul total a creantei). De asemenea, toate creantele a caror vechime de neincasare depaseste 270 de zile sunt creante incerte si vor fi evidentiata ca atare.

Nu se constituie provizioane pentru neincasarea creantelor provenind de la persoanele afiliate.

Din punct de vedere fiscal, provizioanele pentru deprecierea creantelor se va circumscrie prevederilor legale in vigoare.

Societatea GRANITUL SA duce o politica sustinuta de incasare a creantelor la timp si diminuarea riscului de neincasare. In acest sens, sunt practicate politici comerciale specifice (plati in avans, calcul de penalitati de intarziere la plata conform contractului, etc.), precum si trimiterea periodica de scrisori de confirmare a soldurilor neincasare. Eventualele

neconcordante descoperite cu ocazia confirmării soldurilor sunt clarificate și înregistrate diferențele, dacă este cazul, astfel încât să se asigure o imagine fidelă a creanțelor înscrise în bilanțul contabil.

Compensarea creanțelor

În anumite situații specifice, creanțele comerciale pot fi compensate cu datoriile comerciale, realizate cu același partener, dar numai cu respectarea documentației și prevederilor legale, precum și a procedurilor interne în vigoare.

Recunoașterea unei pierderi din creanțe neincasate

Creanțele neincasate vor antrena recunoașterea unor pierderi în situațiile financiare ale anului în care sunt identificate ca atare numai dacă este certă imposibilitatea de a încasa respectivă sumă și numai după ce societatea GRANITULSA a întreprins toate acțiunile care se impun în aceste cazuri (urmărirea în justiție a respectivului rau-platnic și obținerea unei sentințe definitive, cererea falimentului respectivului debitor, etc.). În anul 2010 societatea a înregistrat pierderi din creanțe.

Evaluarea la data bilanțului

Creanțele sunt înregistrate în situațiile financiare la valoarea estimată a fi realizată, după ce s-au constituit provizioane pentru creanțe incerte (ce depășesc 270 zile de la scadență).

DISPONIBILITĂȚI BANESTI ȘI ECHIVALENTE DE NUMERAR

Casa și conturi la bănci

Disponibilitățile sunt evidențiate distinct și contabilizate pe fiecare tip de valută în parte. Evidențierea contabilă a disponibilităților în devize și a mișcării acestora se face în lei, la cursul de schimb de la data tranzacției. La sfârșitul exercitiului financiar, soldurile în valută sunt convertite în funcție de cursul de schimb comunicat de Banca Națională a României, valabil la data închiderii exercitiului financiar, iar diferențele de curs valutar sunt evidențiate ca și cheltuieli sau venituri financiare ale perioadei.

Situația fluxului de numerar

Sistemul de evidență contabilă a mișcărilor din cadrul conturilor de disponibilități este apt să furnizeze informații cu privire la detalierea tuturor fluxurilor de numerar prin corespondența cu destinația (pentru plăți) sau proveniența (pentru încasări) acestora.

Situația fluxului de numerar include și numerarul în casierie, depozitele la vedere, alte investiții pe termen scurt cu lichiditate mare, precum și

descoperirile de cont. In bilant descoperirile de cont sunt incluse la datorii pe termen scurt (scadente sub 1 an).

Deprecierea de valoare

Deprecierea de valoare a elementelor cuprinse in categoria „echivalente de numerar” este recunoscuta atunci cand valoarea contabila a acestora este mai mare decat valoarea realizabila neta, data de regula de valoare de piata. Deprecierea de valoare, daca este temporara, va antrena recunoasterea unui provizion de depreciere, daca este ireversibila va antrena recunoasterea unei pierderi din activitatea de exploatare. Testarea de depreciere a activelor se face la inchiderea exercitiului financiar.

Regimul fiscal al diferentelor de curs valutar se circumscrie legislatiei in vigoare, iar societatea GRANITUL SA prezinta, in cadrul situatiilor financiare anuale, un tablou de reconciliere a rezultatului fiscal cu cel contabil.

Alte valori

Alte valori (tichete si bilete de odihna, calatorie, tratament, timbre fiscale si postale etc) vor fi scoase din evidenta numai daca este certa imposibilitatea de a mai fi utilizate. Scoaterea din evidenta se va face, pe baza de referat aprobat de persoanele responsabile, cu respectarea tuturor prevederilor legale in vigoare referitoare la proceduri, formularistica, responsabilitati.

POLITICI SPECIFICE AFERENTE CHELTUIELILOR IN AVANS

Cheltuielile efectuate in exercitiul financiar curent, dar care privesc exercitiile financiare urmatoare se inregistreaza distinct, ca si cheltuieli inregistrate in avans si pot fi de natura chiriilor, a abonamentelor sau a altor cheltuieli efectuate anticipat. Cheltuielile inregistrate in avans se evalueaza la costul de achizitie sau la valoarea stipulata prin contract.

POLITICI SPECIFICE AFERENTE DATORIILOR

Datoriile sunt evaluate la valoarea nominala a sumelor de bani care vor fi platite sau la valoarea nominala a altor modalitati pentru stingerea obligatiei. Actualizarea valorii datoriilor se face in cazul datoriilor in valuta, nedecontate pana la sfarsitul anului, care antreneaza recunoasterea unor cheltuieli sau venituri din diferente de curs valutar in cadrul perioadei, sau in cazul datoriilor pe termen mediu si lung care trebuie

indexate in functie de anumite rate (credite bancare, alte imprumuturi similare, etc.)

Decontarile cu personalul si contributiile aferente

Contabilitatea decontarilor cu personalul cuprinde drepturile salariale, sporurile, adaosurile, premiile din fondul de salarii, indemnizatiile pentru concediile de odihna, precum si cele pentru incapacitate temporara de munca, platite din fondul de salarii si alte drepturi in bani si/sau in natura datorate de entitate personalului pentru munca prestata.

Contabilitatea decontarilor privind contributiile sociale cuprinde obligatiile pentru contributia la asigurari sociale, contributia la asigurari sociale de sanatate si la constituirea fondului pentru ajutorul de șomaj.

Sumele datorate si neachitate personalului (concediile de odihna si alte drepturi de personal), aferente exercitiului in curs, se inregistreaza ca alte datorii in legatura cu personalul.

Societatea GRANITUL SA evalueaza si inregistreaza in fiecare luna cheltuielile de natura salariala si obligatiile de plata aferente. Toate avantajele de natura salariilor care se acorda angajatilor se evalueaza si se includ in nivelul salariului brut. Exceptia de la aceasta regula o constituie beneficiile de natura tichetelor de masa care se acorda salariatilor in limitele legal stabilite.

Decontari cu bugetul statului si fondurile speciale

In cadrul decontarilor cu bugetul statului si fondurile speciale se cuprind: impozitul pe profit/venit, taxa pe valoarea adaugata, impozitul pe venituri de natura salariilor, subventiile de primit, alte impozite, taxe si varsaminte assimilate.

Impozitul pe profit/venit de plata trebuie recunoscut ca datorie in limita sumei neplatite. Daca suma platita depaseste suma datorata, surplusul trebuie recunoscut drept creanta.

Taxa pe valoarea adaugata datorata bugetului de stat se stabileste ca diferenta intre valoarea taxei exigibile aferente bunurilor livrate sau serviciilor prestate (TVA colectata) si a taxei deductibile pentru cumpararile de bunuri si servicii (TVA deductibila).

In situatia in care exista decalaje intre faptul generator de TVA si exigibilitatea acesteia, totalul TVA se inregistreaza intr-un cont distinct, denumit TVA neexigibila care, pe masura ce devine exigibila potrivit legii, se trece la TVA colectata sau TVA deductibila, dupa caz.

De asemenea, in contul de TVA neexigibila se inregistreaza si TVA deductibila sau colectata, pentru livrari de bunuri si prestari de servicii pentru care nu au sosit sau nu s-au intocmit facturile.

Diferenta de taxa, in plus sau in minus, dintre TVA colectata si TVA deductibila se inregistreaza in conturi distincte (TVA de plata sau TVA de recuperat) si se regularizeaza in conditiile legii.

Impozitul pe venituri de natura salariilor, care se inregistreaza in contabilitate, cuprinde totalul impozitelor individuale, calculate potrivit legii.

Datoriile la bugetul statului si fondurile speciale sunt calculate, evidentiata si virate conform prevederilor legale in vigoare.

Decontari intre entitati din cadrul grupului

Dividendele repartizate detinatorilor de actiuni, propuse sau declarate dupa data bilantului, precum si celelalte repartizari similare efectuate din profit, nu trebuie recunoscute ca datorie la data bilantului. Dividendele existente in sold la 31.12.2010 reprezinta sume repartizate actionarilor in anii precedenti.

Credite bancare

In anul 2010 societatea nu a apelat la credite bancare. In situatia in care vor fi atrase credite bancare, acestea vor fi evaluate si prezentate in bilant la valoarea actualizata a platilor viitoare, necesare pentru decontarea datoriei. Calculul actualizarii se vor face fie cu ajutorul graficelor de rambursare intocmite de banca creditoare, fie cu ajutorul unei rate de actualizare considerata reprezentativa. Dobanzile aferente creditelor bancare vor fi recunoscute ca si cheltuieli ale respectivelor exercitii financiare. Dobanzile vor fi trecute direct pe costuri.

Datoriile asociate creditelor bancare in valuta vor fi convertite la inchiderea exercitiului financiar in moneda de raportare, utilizand cursul de schimb de referinta comunicat de Banca Nationala a Romaniei pentru data inchiderii exercitiului financiar, iar diferentele de curs valutar care apar vor fi recunoscute ca venituri, respectiv cheltuieli financiare ale perioadei.

Partea curenta a imprumuturilor pe termen lung va fi inclusa in "Datorii ce trebuie platite intr-o perioada de un an". Dobanda acumulata la data bilantului contabil va fi inclusa in "Sume datorate institutiilor de credit" din cadrul datoriilor curente.

Provizioanele

Provizioanele nu depasesc din punct de vedere valoric sumele care sunt necesare stingerii obligatiei curente la data bilantului.

Un provizion este o datorie cu exigibilitate sau valoare incerta.

Un provizion va fi recunoscut numai in momentul in care:

- o entitate are o obligatie curenta generata de un eveniment anterior;

- este probabil ca o iesire de resurse sa fie necesara pentru a onora obligatia respectiva; si

- poate fi realizata o estimare credibila a valorii obligatiei.

Daca aceste conditii nu sunt indeplinite, nu va fi recunoscut un provizion.

Valoarea recunoscuta ca provizion trebuie sa constituie cea mai buna estimare la data bilantului a costurilor necesare stingerii obligatiei curente. Provizioanele trebuie revizuite la data fiecarui bilant si ajustate pentru a reflecta cea mai buna estimare curenta. In cazul in care pentru stingerea unei obligatii nu mai este probabila o iesire de resurse, provizionul va fi anulat prin reluare la venituri.

Provizionul va fi utilizat numai pentru scopul pentru care a fost initial recunoscut.

Provizioanele pentru impozite se constituie pentru sumele viitoare de plată datorate bugetului de stat, in conditiile in care sumele respective nu apar reflectate ca datorie în relatia cu statul.

Provizioanele se evalueaza inaintea determinarii impozitului pe profit, tratamentul fiscal al acestora fiind cel prevazut de legislatia fiscala.

POLITICI SPECIFICE AFERENTE VENITURILOR IN AVANS

Veniturile inregistrate in exercitiul curent, dar care privesc exercitiile financiare urmatoare se inregistreaza distinct, ca si venituri inregistrate in avans si pot fi de natura chiriilor, a abonamentelor sau a altor venituri aferente perioadelor sau exercitiilor urmatoare. Veniturile inregistrate in avans urmeaza regimul de evaluare si inregistrare al datoriilor.

POLITICI SPECIFICE AFERENTE CAPITALURILOR PROPRII

Capitalul social

Societatea GRANITUL SA s-a infiintat conform Legii nr 31/1990 republicata, cu completarile si modificarile ulterioare. Structura si forma capitalului sunt prezentate pe larg in Note 7.

Majorarea capitalului social se poate face prin emisiunea de noi actiuni, emise si subscrise la valoarea de piata a actiunilor, sau prin emisiuni de actiuni acordate cu titlu gratuit.

Actiunile societatii GRANITUL SA sunt cotate pe piata de capital autohtona.

Primele legate de capital (de emisiune, de fuziune, de aport, de conversie) reprezinta excedentul dintre valoarea de emisiune si valoarea nominala a

actiunilor sau a partilor sociale. Conturile corespunzatoare primelor legate de capital pot avea numai sold pozitiv.

Consolidarea situatiilor financiare

- Societatea GRANITUL nu prezinta situatii financiare consolidate.

La data bilantului, societatea nu are detine interese de participare.

Situatia modificarii capitalurilor proprii

Societatea GRANITUL elaboreaza si raporteaza un document de sinteza care reflecta variatiile capitalurilor proprii dintr-un exercitiu financiar – „Situatia modificarii capitalurilor proprii”.

Societatea GRANITUL este preocupata in permanenta de a mentine capitalul financiar si fizic de care dispune.

Societatea GRANITUL nu aplica ajustarea la inflatie a capitalurilor proprii. Se efectueaza inasa reevaluari periodice ale activelor, precum si actualizari ale valorii datoriilor, pentru a oferi o imagine fidela asupra activitatii.

Rezervele din reevaluare

Plusul sau minusul rezultat din reevaluarea imobilizarilor corporale, in conformitate cu prevederile prezentelor reglementari, trebuie reflectat in debitul sau creditul contului „Rezerve din reevaluare”, dupa caz, cu respectarea prevederilor privind reevaluarea imobilizarilor corporale prezentate mai sus.

Diminuarea rezervelor din reevaluare va putea fi efectuata numai in limita soldului creditor existent.

Nici o parte din rezerva din reevaluare nu poate fi distribuita, direct sau indirect, cu exceptia cazului in care activul reevaluat a fost valorificat, situatie in care surplusul din reevaluare reprezinta castig efectiv realizat.

Societatea GRANITUL SA s-a prevalat de prevederile art. 111, alin. (3) din Reglementarile contabile 1752/2005 din 17 noiembrie 2005 conforme cu Directiva a IV-a a Comunitatii Economice Europene, potrivit caruia surplusul din reevaluare inclus in rezerva din reevaluare este capitalizat prin transferul direct in rezerve (contul 1068 „Alte rezerve”), atunci cand acest surplus reprezinta un castig realizat. Potrivit reglementarilor contabile, castigul se considera realizat la scoaterea din evidenta a activului pentru care s-a constituit rezerva din reevaluare.

Societatea GRANITUL SA efectueaza reevaluarea imobilizarilor corporale cu suficienta regularitate astfel incat sa prezinte in situatiile financiare o imagine fidela. In functie de prevederile legale in vigoare la momentul respectiv, reevaluarea imobilizarilor corporale si implicit

rezerva din reevaluare aferenta acestora a fost recunoscuta din punct de vedere fiscal sau nu. Ca urmare, societatea inregistreaza si urmareste pe analitice distincte, recunoscute si nerecunoscute fiscal, atat rezervele din reevaluare cat si surplusul transferat in „Alte rezerve”.

Rezervele legale

Rezervele legale se constituie anual din profitul entitatii, in cotele si in limitele prevazute de lege (la o rata de 5%, pana cand rezerva totala atinge 20% din capitalul social subscris si varsat), si din alte surse prevazute de lege.

Rezervele legale pot fi utilizate numai in conditiile prevazute de lege.

Alte rezerve

Alte rezerve neprevazute de lege sau de statut pot fi constituite facultativ, pe seama profitului net pentru acoperirea pierderilor contabile sau in alte scopuri, potrivit hotararii adunarii generale a actionarilor sau asociatiilor, cu respectarea prevederilor legale.

Repartizarea profitului si acoperirea pierderilor

Adunarea Generala a Actionarilor a societatii GRANITUL SA se va intruni dupa inchiderea exercitiului financiar, dar nu mai tarziu de data de raportare a situatiilor financiare, pentru a examina, aproba/cere modificarea situatiilor financiare elaborate. Cu aceasta ocazie se vor decide si destinatiile profitului net/modalitatile de acoperirea pierderilor aferente. Distribuirea dividendelor, precum si toate celelalte destinatii de repartizare a profitului net se vor opera contabil in exercitiul financiar in care Adunarea Generala a Actionarilor decide aceasta actiune, fiind considerate evenimente ulterioare datei bilantului, care nu impun ajustari contabile pentru exercitiul financiar inchiat.

POLITICI AFERENTE VENITURILOR, CHELTUIELILOR SI REZULTATELOR

Recunoasterea veniturilor

Recunoasterea veniturilor se realizeaza in functie de urmatoarele criterii:

- cresterea de beneficii economice viitoare, prin cresteri de active sau reduceri de datorii, crestere determinata atunci cand sunt indeplinite cumulativ urmatoarele criterii:
 - transferul tuturor riscurilor si avantajelor aferente proprietatii bunului;
 - nu mai este detinut controlul efectiv asupra bunului vandut;
 - nu se mai poate gestiona respectivul bun;
- evaluare credibila.

Vanzarile care exclud TVA, accizele, alte taxe asupra vanzarilor si discounturile sunt recunoscute cand livrarea bunurilor si prestarea serviciilor au avut loc iar transferul riscurilor si a beneficiilor este realizat.

Veniturile din vanzari de bunuri se inregistreaza in momentul predarii-bunurilor catre cumparatori, al livrarii lor pe baza facturii sau in alte conditii prevazute in contract, care atesta transferul dreptului de proprietate asupra bunurilor respective, catre clienti.

Veniturile din prestari de servicii se inregistreaza in contabilitate pe masura efectuarii acestora.

Veniturile din dobanzi, redevente se recunosc astfel:

- a) dobanzile se recunosc periodic, in mod proportional, pe masura generarii venitului respectiv, pe baza contabilitatii de angajamente;
- b) redeventele se recunosc pe baza contabilitatii de angajamente, conform contractului;

Diminuarea sau anulara provizioanelor constituite, respectiv a ajustarilor pentru depreciere sau pierdere de valoare reflectate se efectueaza prin inregistrarea la venituri in cazul in care nu se mai justifica mentinerea acestora, are loc realizarea riscului sau cheltuiala devine exigibila.

Recunoasterea cheltuielilor

Recunoasterea cheltuielilor se realizeaza in functie de urmatoarele criterii:

- diminuarea de beneficii economice viitoare, prin diminuari de active sau cresteri de datorii, care are ca efect micșorarea capitalurilor proprii ale societatii, consecinta care nu se refera la retrageri ale sau distribuii catre fondatorii societatii, si
- evaluarea sa fie credibila.

Pentru a evalua corect cheltuielile, acestea sunt asociate cu valoarea activelor care se diminueaza corespunzator sau cu valoarea datoriilor care apar odata cu aceste cheltuieli. Prin urmare, o corecta evaluare a activelor la intrarea lor in gestiune si ulterior la ajustarea valorii acestora, datorita unor cauze diverse, respectiv evaluarea corecta a datoriilor are drept consecinta evaluarea credibila a cheltuielilor asociate.

Un aspect esential asociat cheltuielilor este momentul recunoasterii acestora. Se va utiliza aici rationamentul profesional care va avea la baza

contabilitatea de angajamente, precum si principiul conectarii cheltuielilor cu veniturile care au fost generate in respectiva perioada de timp.

Cheltuielile din exploatare vor fi aferente activitatii curente a societatii. Cheltuielile aferente iesirilor din stoc sunt determinate conform metodei stabilite pentru evaluarea stocului, respectiv metoda FIFO, pentru stocurile fungibile sau metoda identificarii specifice, pentru celelalte stocuri.

Cheltuielile legate de salarii si colaboratori vor fi inregistrate in baza statelor de plata si a documenteleor asociate.

Cheltuielile aferente lucrarilor executate si serviciilor prestate de terti vor fi inregistrate pe baza facturilor sau documentelor justificative, in perioada asociata evenimentului generator.

Cheltuielile cu amortizarea vor fi inregistrate in fiecare luna a utilizarii respectivelor active, pe baza planurilor de amortizare a imobilitatilor.

Cheltuielile aferente subventiilor, sponsorizarilor si donatiilor acordate vor fi recunoscute in perioada in care activele cu care s-a realizat subventia/sponsorizarea/donatia ies din gestiune. Aceste cheltuieli sunt efectuate in limitele prevazute de legislatia in vigoare privind deductibilitatea acestora la calculul impozitului pe profit.

Elementele extraordinare

Societatea GRANITUL nu a inregistrat in 2010 elemente extraordinare.

Elementele extraordinare sunt veniturile sau cheltuielile rezultate din evenimente sau tranzactii care sunt clar diferite de activitatile curente si care, prin urmare, nu se asteapta sa se repete intr-un mod frecvent sau regulat, de exemplu exproprii sau dezastru naturale.

Rezultatul contabil – rezultatul fiscal

La sfarsitul fiecărei perioade (luni, etc.) soldurile conturilor de venituri si cheltuieli sunt preluate de catre contul de profit si pierdere. Rezultatul brut contabil se ajusteaza cu cheltuielile nedeductibile fiscal, cu cele deductibile fiscal, precum si cu veniturile neimpozabile, pentru determinarea rezultatului fiscal.

Societatea GRANITUL nu a beneficiat de facilitati fiscale in perioada de raportare 2010.

Impozitarea

Societatea inregistreaza impozitul pe profit curent pe baza profitului net din situatiile financiare, conform legii nr 571/2003 privind Codul fiscal cu completarile si modificarile ulterioare.

In conformitate cu art.34 din Codul Fiscal, anul 2010 cuprinde 2 perioade fiscale, respectiv 01.01-30.09.2010 si 01.10-31.12.2010.

Cota de impozitare in anul 2010 a fost de 16%, iar pana la 1 octombrie 2010 s-a aplicat si impozitul minim, stabilit in functie de veniturile totale inregistrate la data de 31 decembrie a anului precedent. Pierderea fiscala poate fi recuperata pe o perioada de maxim 5 ani.

Rezultatul pe Actiune

Rezultatul pe actiune se calculeaza prin impartirea profitului net aferent perioadei la dispozitia actionarilor la media ponderata a numarului total de actiuni valabile pe parcursul perioadei.

Formatul de prezentare

Formatul de prezentare al contului de profit si pierdere este structurat „dupa natura”, iar in nota explicativa 4 este detaliat rezultatul din exploatare dupa criteriul functiunilor intreprinderii (dupa destinatie).

POLITICI CONTABILE AFERENTE UNOR CAZURI SPECIFICE

Active contingente

Activele contingente sunt generate, de obicei, de evenimente neplanificate sau neasteptate, care pot sa genereze intrari de beneficii economice in societate. Activele contingente nu sunt recunoscute in situatiile financiare, deoarece nu sunt certe, iar recunoasterea lor ar putea determina un venit care sa ne se realizeze niciodata.

Activele contingente sunt evaluate continuu pentru a asigura reflectarea corespunzatoare in situatiile financiare a modificarilor survenite. Astfel, daca intrarea de beneficii economice devine certa, activul si venitul corespunzator vor fi recunoscute in situatiile financiare aferente perioadei in care au survenit modificarile. In caz contrar, el va continua sa fie prezentat ca un activ contingent.

Datorii contingente

O datorie contingenta este:

- a) o obligatie potentiala, aparuta ca urmare a unor evenimente trecute, anterior datei bilantului si a carei existenta va fi confirmata numai de aparitia sau neaparitia unuia sau mai multor evenimente viitoare incerte, care nu pot fi in totalitate sub controlul entitatii;
- sau

b) o obligatie curenta aparuta ca urmare a unor evenimente trecute, anterior datei bilantului, dar care nu este recunoscuta deoarece fie nu este sigur ca vor fi necesare iesiri de resurse pentru stingerea acestei datorii, fie valoarea datoriei nu poate fi evaluata suficient de credibil.

Datoriile contingente sunt evaluate continuu pentru a determina daca a devenit probabila o iesire de resurse care incorporeaza beneficiile economice. Daca se considera ca este necesara iesirea de resurse, generata de un element considerat anterior datorie contingenta, se va recunoaste, dupa caz, o datorie sau un provizion in situatiile financiare aferente perioadei in care a intervenit modificarea incadrarii evenimentului.

Evenimente ulterioare datei bilantului

Evenimentele ulterioare datei bilantului sunt acele evenimente, favorabile sau nefavorabile, care au loc intre data bilantului si data la care situatiile financiare anuale sunt autorizate spre publicare.

Evenimentele ulterioare care furnizeaza informatii suplimentare fata de cele existente la data bilantului, in legatura cu bilantul contabil al societatii sau cu implicatii negative asupra continuitatii activitatii si care conduc la necesitatea inregistrarii in contabilitate a unor venituri sau cheltuieli, pentru prezentarea unei imagini fidele sunt reflectate in situatiile financiare.

Evenimentele ulterioare care nu determina ajustari dar sunt materiale, prezentarea acestora fiind necesara pentru utilizatorii de informatii, sunt detaliate in notele la situatiile financiare .

Erori fundamentale

Erorile fundamentale sunt acele erori descoperite in perioada curenta, care au un asemenea efect semnificativ asupra situatiilor financiare aferente uneia sau mai multor perioade precedente incat acele situatii financiare nu mai pot fi considerate a fi credibile la data emiterii lor.

Erorile contabile descoperite (greseli matematice, greseli de aplicare a politicilor contabile, ignorari sau interpretari gresite a evenimentelor si fraudelor) se corecteaza prin ajustarea soldului de deschidere al rezultatului reportat, asigurandu-se comparabilitatea situatiilor financiare prezentate.

Efectul corectiei erorilor fundamentale care are incidenta asupra impozitelor si taxelor datorate si platite va genera recalcularea impozitelor afectate si a sumelor de plata sau de recuperat rezultate.

In cazul corectarii de erori care genereaza o pierdere contabila reportata, aceasta va fi acoperita inainte de efectuarea oricarei repartizari a profitului.

Modificarea politicilor contabile

Modificarea politicilor contabile se va face doar daca este ceruta de lege sau are ca rezultat informatii mai relevante sau mai credibile referitoare la operatiunile societatii.

In cazul modificarii politicilor contabile, pentru ca utilizatorii sa poata aprecia daca noua politica a fost aleasa in mod adecvat, efectul modificarii asupra rezultatelor raportate ale perioadei si tendinta reala a rezultatelor activitatii societatii vor fii prezentate corespunzator.

Comparativele

Comparativele vor fi modificate pentru a asigura consistenta cu politicile contabile și cerintele de prezentare pentru anul 2010.

Cheltuieli de mediu

Costurile suportate pentru a rezolva probleme legate de mediu sunt trecute pe cheltuieli in exercitiul financiar in care apar.

Societati afiliate

Societatile sunt considerate afiliate atunci cand una dintre ele, pe baza proprietatii, a drepturilor contractuale, a relatiilor familiale sau altor drepturi, are abilitatea de a controla direct sau indirect sau de a influenta semnificativ cealalta parte.


Societatile afiliate includ de asemenea persoanele care sunt actionari majoritari, manageri si membrii Consiliului de Administratie al Societatii precum si membrii familiilor lor.

Pensii si alte beneficii dupa pensionare


In cursul normal al activitatii, societatea face plati statului roman in contul angajatilor sai. Toti angajatii societatii sunt inclusi in sistemul de pensii de stat. Costul acestor plati se inregistreaza in contul de profit si pierderi odata cu inregistrarea salariilor.

Societatea nu opereaza nici un alt plan de pensii sau beneficii dupa pensionare si deci nu are nici un alt fel de obligatii referitoare la pensii. Mai mult, Societatea nu este obligata sa ofere beneficii suplimentare angajatilor.

DIRECTOR GENERAL,
Ing. Ilie PAUNESCU



INTOCMIT,
Ec. Gianina FRUNZA



S.C. GRANITUL SA


Nota 7


Capitalul social subscris și vărsat al societății este de 12.256.438,74 ron.


Capitalul social se divide în acțiuni cu o valoare nominală de 5,46 ron fiecare, în total 2.244.769 acțiuni.
Structura acționarilor la 31.12.2010 este următoarea :

	2009		2010	
	Acțiuni	Procent	Acțiuni	Procent
SC DONAU INVESTMENT SRL	1.882,411	84%	1.882,411	84%
PERSOANE FIZICE	346,126	15%	341,179	15%
PERSOANE JURIDICE	16,232	1%	21,179	1%
TOTAL	2.244,769	100%	2.244,769	100%

Societatea nu are emise obligțiuni la 31.12.2010.


Director General,





Director economic,


Informații privind salariații , administratorii și directorii

		lei
1	Societatea a avut în anul 2010 un număr mediu de 44 salariați.	
2	Fondul total de salarii	1,307,728
	din care :	
	Tesa	349,212
	Muncitori	635,563
3	Cheltuielile cu asigurările sociale	322,953
4	Chelt tichete masa	0
5	Alte cheltuieli cu contribuțiile pentru pensii	0
6	Remunerația totală a directorilor Societății la nivelul anului 2010	144,000
7	Suma totală a indemnizațiilor (brute) a membrilor Consiliului de Administrație (persoane fizice) - an 2010	68,940
8	Cheltuielile cu prestările de servicii de administrare a Societății (administratorii persoane juridice)	
Total chelt personal		1,376,668

Director General ,



Director economic



Analiza principalelor indicatori economico-financiar

	Exercitiul current	Exercitiul precedent
1.Indicatori de lichiditate (arată gradul în care Societatea poate face față datorilor pe termen scurt)		
a) Indicatorul lichidității curente =	4.462	7.032
$\frac{\text{Active curente}}{\text{Datorii curente}} = \frac{1.302.471}{291.879}$		
Optim în jurul valorii de 2		
Oferă garanția acoperirii datorilor curente din activele curente		
b) Indicatorul lichidității imediate = (indicatorul test acid)	3.385	5.128
$\frac{\text{Active curente - Stocuri}}{\text{Datorii curente}} = \frac{988.066}{291.879}$		
Optim o rată > 0,3		
Exprimă capacitatea întreprinderii de a-și rambursa instanțaneu datorile pe termen scurt din disponibilul existent		
2.Indicatori de solvabilitate (arată gradul în care Societatea poate face față datorilor totale)		
a) Rata solvabilității =	27,20	46,07
$\frac{\text{Active totale}}{\text{Datorii totale}} = \frac{8.508.944}{312.800}$		
Optim o rată > 1,5		
3.Indicatori de risc		
a) Indicatorul gradului de îndatorare =	0	0
$\frac{\text{Capitalul împrumutat}}{\text{Capital propriu}} = \frac{0}{0}$		
Optim o rată < 1		
Permite să se judece puterea Societății de a-și rambursa datorile pe termen lung și mediu prin sumele generate de autofinanțare		
a) Indicatorul privind acoperirea dobânzilor =	nu e cazul	nu e cazul
$\frac{\text{Profit înainte de plăți dobânzii și impozitului pe profit}}{\text{Cheltuieli cu dobânda}} =$		
Determină de câte ori Societatea poate achita cheltuiela cu dobânda.		
Cu cât valoarea indicatorului este mai mare cu atât poziția persoanei juridice este mai bună.		
4.Indicatori de activitate		
a) Viteza de rotație a debitorilor-clienți =	74 zile	54 zile
$\frac{\text{Sold mediu clienți} \cdot 365 \text{ zile}}{\text{Cifra de afaceri}} = \frac{170.779.120}{2.304.055}$		
Exprimă numărul de zile până la data la care clienții își achită datorile către Societate		

b) Viteza de rotație a creditelor-furnizori =

Cifra de ceri

2.304,055

Aproximează numărul de zile de creditare pe care Societatea îl obține de la furnizorii săi

c) Viteza de rotație a activelor imobilizate = $\frac{\text{Cifra de afaceri}}{\text{Active imobilizate}}$

$\frac{2.304,055}{7.204,880}$

= 0.320

0.209

Evaluează eficacitatea activelor imobilizate prin analiza cifrei de afaceri

d) Viteza de rotație a activelor totale = $\frac{\text{Cifra de afaceri}}{\text{Total active}}$

$\frac{2.304,055}{8.508,944}$

= 0.271

0.184

Evaluează eficacitatea activelor totale prin analiza cifrei de afaceri

5. Indicatori de profitabilitate - exprimă eficiența Societății în realizarea de profit din resursele disponibile

a) Rentabilitatea capitalului angajat = $\frac{\text{Profit înainte de plăți dobânzii și impozitului pe profit}}{\text{Capitalul angajat}}$

$\frac{0}{0}$ = nu e cazul

nu e cazul

Exprimă profitul obținut de către Societate din banii investiți în afaceri

b) Rata rentabilității financiare = $\frac{\text{Profit net}}{\text{Capitaluri proprii}}$

$\frac{0}{7.771,226}$ = 0.00%

0.00%

Rata medie a dobânzii pe piața interbancară

Pentru ca acțiunile firmei să fie atractive trebuie ca rata rentabilității financiare să depășească rata medie a dobânzii pe piață

Rata rentabilității financiare caracterizează profitabilitatea capitalurilor proprii.

c) Profitul pe acțiune = $\frac{\text{Profit net}}{\text{Nr. acțiuni}}$

$\frac{0}{2.244,769}$ = 0.00 lei

0.00%

d) Rata rentabilității economice = $\frac{\text{Profit înainte de plăți dobânzii și impozitului pe profit}}{\text{Activul economic}}$

$\frac{0}{8.217,065}$ = 0.00%

0.00%

e) Rata dobânzii = $\frac{\text{Cheltuieli cu dobânzile}}{\text{Datorii financiare}}$

$\frac{0}{0}$ = nu e cazul

nu e cazul

f) Efectul de levier = Datorii financiare/Capitaluri proprii

Rata rentabilității financiare > Rata rentabilității economice rezultă că apare efectul de levier al îndatorării.


g) Rata profitului net = $\frac{\text{Profit net}}{\text{Cifra de afaceri}}$

$\frac{0}{2.304,055}$ = 0%

0.00%

Rata profitului net este dependentă de politica de finanțare a firmei deoarece în calculul dobânzilor aferente capitalului împrumutat de aceea este mai puțin comparabilă cu ratele realizate de alte societăți similare din punct de vedere economic, dar finanțate diferit.

Director General,



Director economic,

SC GRANITUL SA

Nota 10

Alte informatii

1. SC GRANITUL SA a fost infiintata la data de 14.03.1991 si are sediul in: Sos. Vergului nr. 18, Sect.2, Bucuresti, Romania. Obiectul de activitate este fabricarea elementelor din beton pentru constructii (cod CAEN 2361).

2. SC GRANITUL SA este organizata ca societate pe actiuni, cu capital privat 100%.

3. Numarul de inmatriculare al societatii este J40/1093//1991.

4. Capitalul social subscris este de 12.256.438,74 RON

• La data infiintarii societatii capitalul social era de 3.019.650 RON
Societatea detine doua puncte de lucru in afara sediului social din Bucuresti, Sos.

Vergului si anume:

- Punct de lucru Pantelimon, situat in orasul Pantelimon, Sos. Bucuresti-Calarasi, DN3, km 13, jud. Ilfov;
- Punct de lucru Canalul Plantelor, situat in orasul Giurgiu, Str. Zona Libera, Jud. Giurgiu.

Incepand cu trim.4 2010, in baza Hot. AGA nr.4, din 13.09.2010, Punctul de lucru Giurgiu, din Zona Libera, urmeaza demersurile de radiere.

5. Relatii cu parti afiliate

Ca parti afiliate in cursul anului 2010 sunt considerate SC Donau Investement SRL si directorul general, care este si salariatul societatii.

Soldurile cu partile afiliate se prezinta astfel:

In anul 2010 Granitul a avut tranzactii comerciale cu actionarul majoritar, SC DONAU INVESTEMENT SRL astfel:

<u>Creante</u>	<u>31.12.2010</u>
DONAU INVESTMENT SRL	0
<u>Datorii</u>	
DONAU INVESTMENT SRL	0
<u>Venituri</u>	
Donau Investment SRL	7.413

Ca parti afiliate in cursul anului 2010 este considerat si directorul general, care este si salariatul societatii.

Directorul General, Dl. Ilie Paunescu, detine un numar de 41 actiuni, obtinute prin inregistrarea la privatizarea SC Granitul SA a unui cupon nominativ de privatizare in masa in conformitate cu prevederile Legii 55/1995. De asemenea, sotia dansului, D-na Maria Paunescu detine un numar tot de 41 actiuni, obtinute in urma privatizarii societatii.

6. Activitatea curenta are o pondere de 100% neexistand activitati extraordinare care sa afecteze activitatea generala a societatii si patrimoniul acesteia.
7. Reconcilierea dintre rezultatul fiscal si cel contabil s-a facut tinand cont de veniturile neimpozabile si cheltuielile nedeductibile pe baza informatiilor prezentate in situatiile financiare, prevazute de lege, in conformitate cu art. 34 din Codul Fiscal, care cuprinde 2 perioade fiscale, respectiv 01.01-30.09.2010 si 01.10-31.12.2010, asa cum sunt prezentate in continuare:

	<u>01.01-30.09.2010</u>	<u>01.10-31.12.2010</u>
➤ Pierdere contabila	(621.672) lei	(4.613.910) lei
➤ Venituri neimpozabile	0 lei	1.574 lei
➤ Amortizare ded. Fiscal	255.971 lei	84.563 lei
➤ Cheltuieli nedeductibile	(311.329) lei	(631.137) lei
➤ Pierdere fiscala in tr.2010	(566.314) lei	(4.068.910) lei
➤ Pierdere fiscala de recuperat	(532.467) lei	(1.098.781) lei
➤ Pierdere fiscala	(1.098.781) lei	(5.167.691) lei

Cheltuielile nedeductibile luate in calculul profitului impozabil sunt :

	<u>01.01-30.09.2010</u>	<u>01.10-31.12.2010</u>
➤ Amenzi catre autoritatile romane	1.052 lei	7.093 lei
➤ Protocol peste limita legala	2.012 lei	1.982 lei
➤ Sponsorizare	0	1.000 lei
➤ Alte cheltuieli nedeductibile	34.018 lei	11.240 lei
➤ Amortizarea contabila neded.	11.826 lei	3.942 lei
➤ Provizioane pentru restructurare	0	521.317 lei
➤ Impozit pe profit (minim).	6.450 lei	

9. Cifra de afaceri a SC GRANITUL SA provine din productia si comercializarea elementelor din beton pentru constructii in valoare de 2.094.681 lei, iar diferenta de 209.374 lei provine din inchierea de spatii si utilaje, precum si din refacturarea de utilitati si alte lucrari executate.

Piata de desfacere a produselor si marfurilor comercializate este piata interna.

10. Societatea este auditata de Anca BONCOTA, persoana fizica autorizata.

11. SC GRANITUL SA are la data de 31.12.2010 o scrisoare de garantie de buna executie 76.754 lei, acordata in favoarea principalului client al societatii.

12. Imprumuturi

In anul 2010 societatea nu a apelat la imprumuturi.

Cursurile de schimb comunicate de BNR pentru sfarsitul exercitiului financiar au fost:
1 USD = 3.2046 lei, 1 EURO = 4.2848 lei.

Alte informatii

In anul 2010, ca urmare a masurilor luate de Consiliul de Administratie si Adunarea Generala a Actionarilor, Punctul de lucru Giurgiu din Zona Libera urmeaza demersurile de radiere, iar la Punctul de lucru Pantelimon, activitatea se restructureaza, de asemenea si personalul societatii.

Evenimente ulterioare datei bilantului

Consiliul de Administratie al S.C. GRANITUL S.A. a convocat Adunarea Generala Extraordinara a Actionarilor, pentru data de 27.01.2011, iar pe odinea de zi fiind urmatoarele puncte :

1./Aprobarea planului de masuri de criza propus de Consiliul de Administratie cu restructurarea activitatii si a personalului societatii.

2./Aprobarea desfiintarii punctului de lucru Giurgiu.

3./Aprobarea planului de masuri privind dezmembrarea si valorificarea bunurilor rezultate din aceasta actiune, precum si predarea amplasamentului catre Zona Libera Giurgiu, liber de sarcina, pana la data de 31.01.2011, conform contractului.

In urma discutiilor purtate s-a adoptat de catre actionarii prezenti Hotararea AGEA nr.02/27.01.2011 prin care s-au aprobat toate punctele existente in convocator.

Consiliul de Administratie al S.C. GRANITUL S.A. a convocat Adunarea Generala Ordinara a Actionarilor, pentru data de 27.01.2011, iar pe odinea de zi fiind urmatoarele puncte:

1./Aprobarea bugetului de venituri si cheltuieli al societatii , precum si a programului de activitate pentru 2011, cu limitarea cheltuielilor la conditiile de criza

2./ Revocarea membrilor Consiliului de Administratie si aprobarea raportului privind descarcarea de gestiune a administratorilor .

3./ Alegerea Administratorului Unic al Societatii in persoana domnului Ursuleac Dan , stabilirea duratei si a pretului mandatului;


4./ Aprobarea de actiuni care pot atrage fonduri si persoane fizice/juridice , care prin acte cu titlu gratuit sunt interesate ca pentru o perioada de minim 10 ani sa preia folosinta gratuita a bazei sportive (conform Legii nr. 69/2000 privind educatia fizica si sportul) valoarea investitiei urmand sa ramana in patrimoniul GRANITUL S.A .

In urma discutiilor purtate s-a adoptat de catre actionarii prezenti Hotararea AGOA nr.02/27.01.2011 prin care s-au aprobat toate punctele existente in convocator.

DIRECTOR GENERAL
Ing. Ilie PAUNESCU



DIRECTOR ECONOMIC
Gianina FRUNZA



TRANZACȚII CU PĂRȚI AFILIATE

(i) Venituri operationale	Exercițiul financiar încheiat la <u>31-Dec-09</u> (RON)	Exercițiul financiar încheiat la <u>31-Dec-10</u> (RON)
DONAU INVESTMENT SRL - cont 706 - inchiriere spatiu Vergului	6,993	7,413
Total	<u>6,993</u>	<u>7,413</u>

(ii) Solduri rezultate din vânzarea/cumpărarea de bunuri/servicii	<u>31-Dec-09</u> (RON)	<u>31-Dec-10</u> (RON)
DONAU INVESTMENT SRL - sold debitor cont 4111	411	0
Total solduri debitoare	<u>411</u>	<u>0</u>

(iii) Împrumuturi de la părți afiliate	<u>31-Dec-09</u> (RON)	<u>31-Dec-10</u> (RON)
	0	0
	0	0
Total	<u>0</u>	<u>0</u>

Directorul societatii, Dl. Ilie Paunescu, a fost si salariatul societatii si detine un numar de 41 actiuni, obtinute prin inregistrarea la privatizarea SC Granitul SA a unui cupon nominativ de privatizare in masa in conformitate cu prevederile Legii 55/1995.

De asemenea, sotia directorului general, D-na Maria Paunescu detine un numar tot de 41 actiuni.

In anul 2010 Granitul nu a avut tranzactii comerciale cu actionarul majoritar.



(Handwritten signature)